



O.H.DOORS®

**DRZWI
ZEWNĘTRZNE**

Katalog produktowy
01/2024

O.K.DOORS®

**KATALOG
PRODUKTOWY**

EDYCJA I/2024



SPIS TREŚCI

O NAS

FIRMA.....6

O PRODUKCIE

DESIGN.....8

BEZPIECZEŃSTWO.....11

DOŚWIETLA DRZWIOWE.....12

NOWOŚCI 2024

O KOLEKCJI14

UNICO16

ATENA18

AION.....20

COBRE22

ARTEON24

HERAKLES.....26

AFRODYTA28

MAIA.....30

ARTEMIDA RC332

LUNA.....34

SELENE.....36

SYSTEMY O.K.DOORS

WSTĘP DO SYSTEMÓW DRZWI.....38

P55.....41

P6845

S68 2Z.....49

S68 2ZA53

S68 ZL.....57

S68 ZL ARCTIC.....61

RT4365

GAMA MODELI

DRZWI PEŁNE INOX, BLACK, GOLD70

DRZWI SZKLONE INOX, BLACK, GOLD.....82

AKCESORIA

PRZESZKLENIA, PAKIETY SZYBOWE108

WKŁADKI108

ANTABY109

KLAMKI, PAKIETY ANTYWŁAMANIOWE.....110

KOLORYSTYKA

DOSTĘPNE OPCJE KOLORYSTYCZNE112

DANE TECHNICZNE

WYMIARY P55, P68114

WYMIARY S68.....116

WYMIARY S68 ARCTIC.....118

WYMIARY NAŚWIETLI.....122



O nas

Grupa Radex specjalizuje się w produkcji najwyższej jakości stolarki otworowej. Jesteśmy dumni z naszej długoletniej historii, zaawansowanych technologii oraz dbałości o detale, które sprawiają, że nasze drzwi są nie tylko funkcjonalne, ale również estetyczne. W tym katalogu znajdziesz informacje o naszej firmie, produktach oraz wartościach jakimi kierujemy się na co dzień.

Historia firmy

Jesteśmy wiodącym producentem drzwi o wysokiej renomie, która budowana jest od 1986. Nasza firma jest znana z nieustającego dążenia do doskonałości i innowacji. Posiadamy nowoczesne zakłady produkcyjne oraz doświadczoną ekipę specjalistów, którzy pracują z pasją i zaangażowaniem, by dostarczyć naszym klientom najlepsze drzwi na rynku. W ciągu kilku dekad Firma Radex stała się znaczącym producentem na rynku europejskim, obecnie jest bardzo dynamicznie rozwijającym się przedsiębiorstwem. Nasze produkty dystrybuowane są w największych sieciach handlowych w Polsce i wielu krajach Europy.

Na produkowane wyroby posiadamy aprobaty techniczne i atesty higieniczne wykonane w akredytowanych instytucjach badawczych.

Zapraszamy do zapoznania się z naszą ofertą.

O.H.DOORS®
więcej niż drzwi



DESIGN

Otwórz drzwi do doskonałości: nasze unikalne drzwi stalowe

Marzysz o drzwiach zewnętrznych, które łączą w sobie doskonały design, niezrównaną jakość oraz wyjątkową izolację termiczną i akustyczną? Nasze drzwi stalowe spełnią Twoje oczekiwania na każdym poziomie!

Unikalny design, który Cię zachwyci

Nasze wyjątkowe wzory i zdobienia są tworzone z pasją przez doświadczonych projektantów. W naszej ofercie znajdziesz klasykę, nowoczesność, oraz unikatowe połączenia stylów. Niezależnie od tego, czy lubisz klasyczny design czy preferujesz nowoczesną elegancję, nasze drzwi pasują do Twojego gustu.

Jakość, Na Jaką Zastługujesz

Dlaczego nasze drzwi są tak wyjątkowe? Wykorzystujemy tylko najwyższej jakości stal, co gwarantuje niezawodność i trwałość przez lata. Nasze wielopunktowe zamki oraz systemy bezpieczeństwa pozostawiają potencjalnych intruzów bez szans. Twoje bezpieczeństwo jest dla nas priorytetem.



Wielowariantowość modeli



6 kolorów okleiny



5 wariantów przeszkleń



4 kolory okuć

Termiczny Komfort w Twoim Domu

Oszczędność energii jest dzisiaj kluczowa, dlatego nasze drzwi są doskonale izolowane. Dzięki technologii i materiałom, jakie stosujemy, możesz cieszyć się stabilną temperaturą wewnątrz domu, niezależnie od warunków na zewnątrz. To oznacza niższe rachunki za energię i przyjemny komfort cieplny.

Cisza, Która Relaksuje

Dzięki zaawansowanym systemom izolacji akustycznej nasze drzwi chronią Cię przed hałasem z zewnątrz. Zyskujesz spokój i ciszę, która pozwoli Ci w pełni się zrelaksować w swoim domu.



O PRODUKCIE

BEZPIECZEŃSTWO

Drzwi zewnętrzne O.K.DOORS to pewna jakość, wysoki standard wykonania i bezpieczeństwo Twojego domu. Wszystkie produkty naszej marki spełniają europejskie wymogi odnośnie bezpieczeństwa, przepuszczalności ciepła oraz izolacji akustycznej.

Nasze drzwi występują również w klasie antywłamaniowej RC2 lub RC3 w zależności od wybranego systemu, co oznacza, że skutecznie zapobiegają próbom włamania. Współczynnik przenikania ciepła naszych drzwi to nawet $0,9 \text{ W}/(\text{m}^2\cdot\text{K})$, pozwalając na utrzymanie ciepła w domu w okresie zimowym i chłodu w lecie. Wszystkie nasze produkty posiadają doskonałą izolację akustyczną (27-38dB), skutecznie obniżając natężenie hałasu z zewnątrz.



klasa antywłamaniowa
RC2 lub RC3



bolce
przeciwwyważeniowe



wysokiej klasy
zamki



izolacja termiczna już od
 $0,9 \text{ W}/(\text{m}^2\cdot\text{K})$



nowoczesne
systemy uszczelek



izolacja akustyczna do
38dB

DOŚWIETLA DRZWIOWE*

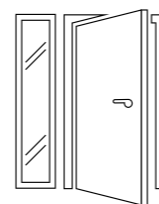
Doświetla są stałymi, niewentylowanymi panelami szklanymi, które można zastosować po bokach lub górze drzwi wejściowych, aby zwiększyć oświetlenie pomieszczenia i jednocześnie wydłużyć wizualnie przestrzeń.

Dzięki zastosowaniu świetlików po bokach drzwi, możemy wyróżnić wejście do domu i nadać mu bardziej reprezentacyjny i wyjątkowy wygląd. Doświetla są najbardziej ekonomicznym sposobem na oświetlenie pomieszczenia i stworzenie wrażenia większej przestrzeni.

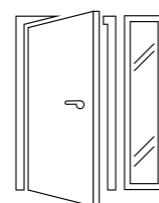
Można je stosować pojedynczo po każdej ze stron oraz razem po obu stronach drzwi. Występują w różnych rozmiarach. Dostępne jedynie w systemie S68 ZL Arctic.




WARIANTY DOŚWIETLA




lewe




prawe



dwustronne



górne



dwustronne
z naświetlem
górnym



*Kompatybilne tylko z systemem S68 ZL Arctic


KOLEKCJA 2024

Bezpieczeństwo, użyteczność i estetyka

Poczucie bezpieczeństwa we własnym domu, wzory i barwy podkreślające wyjątkowość wnętrza, przyjemna cisza, uzyskana dzięki izolacji hałasów z zewnątrz. Wybierając nasze drzwi zewnętrzne, to wszystko dostajesz w pakiecie i możesz dalej aranżować swoje wymarzone wnętrze.

Poznaj naszą kolekcję 2024, w której zastosowaliśmy nowoczesne wzornictwo, oparte na geometrii i minimalistycznych kształtach. Dzięki zastosowanym inoxom w kolorze czarnym i złotym elewacja Twojego domu nabierze elegancji i futurystycznego wyrazu. Dodatkowymi walorami tegorocznej kolekcji są modele z możliwością montażu antaby oraz wyjątkowa gama kolorystyczna stosowanych oklein.

Wybierz drzwi wejściowe dopasowane do Twojego wnętrza!



NOWOŚĆ

UNICO

DOSTĘPNE W SYSTEMIE:

S68 2Z S68 2ZA S68 ZL S68 ZL ARCTIC



S68 ZL - UNICO, kolor ciemny orzech, aplikacje BLACK, klamka/rozeta 018, wkładki BLACK

NOWOŚĆ



ATENA

DOSTĘPNE W SYSTEMIE:

P55 S68 2Z S68 2ZA S68 ZL S68 ZL ARCTIC



S68 2Z - ATENA, kolor antracyt, aplikacje GOLD, klamka 014, wkładki MOSIĄDZ




NOWOŚĆ



AION

DOSTĘPNE W SYSTEMIE:

P55 S68 2Z S68 2ZA S68 ZL S68 ZL ARCTIC



S68 2Z - AION, kolor czarny, aplikacje GOLD, klamka/rozeta 14, wkładki MOSIĄDZ

NOWOŚĆ



COBRE

DOSTĘPNE W SYSTEMIE:

P55 S68 2Z S68 2ZA S68 ZL S68 ZL ARCTIC



S68 2Z - COBRE, kolor antracyt, aplikacje GOLD, klamka/rozeta 014, wkładki MOSIĄDZ

NOWOŚĆ

ARTEON

DOSTĘPNE W SYSTEMIE:

P55 **S68 2Z** **S68 2ZA** **S68 ZL** **S68 ZL ARCTIC**



S68 2Z - ARTEON, kolor sonoma, aplikacje BLACK, klamka/rozeta 011, wkładki BLACK

NOWOŚĆ



HERAKLES

DOSTĘPNE W SYSTEMIE:

P55 S68 2Z S68 2ZA S68 ZL S68 ZL ARCTIC



S68 2Z - HERAKLES, kolor sonoma, aplikacje BLACK, klamka/rozeta cubic, wkładki BLACK

NOWOŚĆ


AFRODYTA

DOSTĘPNE W SYSTEMIE:

P55 **S68 2Z** **S68 2ZA** **S68 ZL** **S68 ZL ARCTIC**



S68 2Z - AFRODYTA, kolor czarny, aplikacje BLACK, klamka/rozeta 018, wkładki BLACK



NOWOŚĆ



MAIA

DOSTĘPNE W SYSTEMIE:

P55 S68 2Z S68 2ZA S68 ZL S68 ZL ARCTIC



S68 ZL - MAIA, kolor sonoma, aplikacje BLACK, klamka/rozeta 032 Cubic, wkładki BLACK

NOWOŚĆ

ARTEMIDA RC3

DOSTĘPNE W SYSTEMIE:

S68 ZL S68 ZL ARCTIC



S68 ZL - ARTEMIDA RC3, kolor czarny, aplikacje BLACK, klamka/rozeta AXA ROYAL RC3, wkładki BLACK


NOWOŚĆ



LUNA

DOSTĘPNE W SYSTEMIE:

P55 S68 2Z S68 2ZA S68 ZL S68 ZL ARCTIC



S68 2Z - LUNA, kolor ciemny orzech, aplikacje BLACK, klamka/rozeta 012, wkładki BLACK



NOWOŚĆ



SELENE

DOSTĘPNE W SYSTEMIE:

P55 S68 2Z S68 2ZA S68 ZL S68 ZL ARCTIC



S68 ZL - SELENE, kolor antracyt, aplikacje BLACK, klamka/rozeta 018, wkładki BLACK

SYSTEMY DRZWI

SYSTEM P55

Drzwi o grubości 55 mm wykonane ze stali pokrytej folią dekoracyjną o strukturze i kolorze drewna, odporną na promieniowanie UV. Wypełnienie drzwi stanowi płyta z polistyrenu spienionego.

Drzwi wyposażone są w dwa niezależne zamki trzypunktowe, trzy regulowane zawiasy oraz bolce przeciwwyważeniowe. Posiadają również uszczelki w ościeżnicy oraz progę.

SYSTEM P68

Drzwi o grubości 68 mm wykonane ze stali pokrytej folią dekoracyjną o strukturze i kolorze drewna, odporną na promieniowanie UV. Wypełnienie drzwi stanowi płyta z polistyrenu spienionego.

Drzwi wyposażone są w dwa niezależne zamki trzypunktowe, trzy regulowane zawiasy oraz bolce przeciwwyważeniowe. Posiadają również uszczelki w ościeżnicy oraz progę.

SYSTEM S68 2Z, 2ZA

Drzwi o grubości 68 mm wykonane z blachy stalowej pokrytej dekoracyjną folią PVC o strukturze i kolorze drewna, odporną na promieniowanie UV. Wypełnienie skrzydła stanowi płyta z polistyrenu spienionego. Seria S68 2Z jest wyposażona w dwa niezależne zamki trzypunktowe. Skrzydło posiada uszczelki wzdłuż wszystkich czterech krawędzi. W uszczelki wyposażone są również ościeżnice oraz progę.

SYSTEM S68 ZL

Drzwi o grubości 68 mm wykonane z blachy stalowej pokrytej dekoracyjną folią PVC o strukturze i kolorze drewna, odporną na promieniowanie UV. Wypełnienie skrzydła stanowi płyta z polistyrenu spienionego. Seria S68 ZL jest wyposażona w zamek listwowy WINKHAUS. Mogą być wyposażone w antabę. Skrzydło posiada uszczelki wzdłuż wszystkich czterech krawędzi. W uszczelki wyposażone są również ościeżnice oraz progę.

SYSTEM S68 ZL ARCTIC

Drzwi o grubości 68 mm wykonane z blachy stalowej pokrytej dekoracyjną folią PVC o strukturze i kolorze drewna, odporną na promieniowanie UV. Wypełnienie skrzydła stanowi płyta z polistyrenu spienionego. Seria S68 ZL ARCTIC jest wyposażona w zamek listwowy WINKHAUS oraz ościeżnicę aluminiową. Drzwi mogą być wyposażone w antabę. Skrzydło posiada uszczelki wzdłuż wszystkich czterech krawędzi. W uszczelki są również wyposażone ościeżnice oraz progę aluminiowy.

TECHNICZNE RT43 UNIWERSALNE

Drzwi o grubości 43 mm wykonane są z lakierowanej blachy stalowej. Wypełnienie drzwi stanowi płyta z polistyrenu spienionego. Drzwi wyposażone są w zamek pojedynczy, jednopunktowy oraz w dwa zawiasy regulowane. W drzwiach zastosowano uszczelkę wklejną w ościeżnicy.

od 1,5 W/(m²*K)

1,3W/(m²*K)

1,1 W/(m²*K)

1,1 W/(m²*K)

0,9 W/(m²*K)

1,9 W/(m²*K)

2061×894
2070 x1000

2061×894
2070 x1000

2050×880
2070×1000


2070×1000

2085 x 1025

2034 x 890
2034 x 990



KOLORYSTYKA



RAL7016
RAL9016
RAL8016
OCYNK

- SKRZYDŁO 55MM
- OŚCIEŻNICA STALOWA
- PRÓG ZE STALI NIERDZEWNEJ
- DOSTĘPNE W OPCJI RC2

- SKRZYDŁO 68MM
- OŚCIEŻNICA STALOWA
- PRÓG ZE STALI NIERDZEWNEJ
- DOSTĘPNE W OPCJI RC2

- SKRZYDŁO 68MM
- OŚCIEŻNICA STALOWA
- PRÓG ZE STALI NIERDZEWNEJ
- DOSTĘPNE W OPCJI RC2

- SKRZYDŁO 68MM
- OŚCIEŻNICA STALOWA
- PRÓG ZE STALI NIERDZEWNEJ
- DOSTĘPNE W OPCJI RC2/RC3
- ZAMEK LISTWOWY
- ANTABĄ

- SKRZYDŁO 68MM
- OŚCIEŻNICA ALUMINIOWA
- PRÓG ALUMINIOWY
- DOSTĘPNE W OPCJI RC2/RC3
- ZAMEK LISTWOWY
- OPCJA MONTAŻU DOŚWIETLI
- ANTABĄ

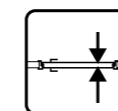
- SKRZYDŁO 43MM
- OŚCIEŻNICA STALOWA
- USZCZELKA WKLEJANA



SYSTEM DRZWI **P55**

System drzwi P55 marki O.K. DOORS to kolekcja, który łączy funkcjonalność i styl. Grubość drzwi wynosząca 55 mm to gwarancja wytrzymałości i stabilności w przystępnej cenie. Stal pokryta jest folią dekoracyjną o strukturze i kolorze drewna, co dodaje im elegancji i naturalności. Folia ta jest również odporna na promieniowanie UV, co oznacza, że drzwi zachowają swój wygląd na lata. Wypełnienie drzwi stanowi płyta z polistyrenu spienionego, która zapewnia izolację termiczną i akustyczną. Drzwi wyposażone są w dwa niezależne zamki trzypunktowe, co zwiększa bezpieczeństwo. Trzy regulowane zawiasy umożliwiają dostosowanie drzwi do indywidualnych potrzeb, a bolce przeciwwyważeniowe podnoszą jakość bezpieczeństwa. Uszczelki w ościeżnicy oraz progę zmniejszają niechcianą cyrkulację powietrza oraz hałas docierający z zewnątrz.

System drzwi P55 marki O.K. DOORS jest dostępny w wielu modelach, wariantach kolorystycznych i szerokiej gamie akcesoriów, co pozwala na dobranie drzwi idealnych do naszego domu czy mieszkania. Wszystko to sprawia, że system drzwi P55 to doskonała propozycja dla osób, które cenią sobie bezpieczeństwo, funkcjonalność i estetykę.



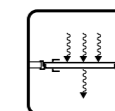
55 mm

Grubość skrzydła



Zamki

Dwa niezależne, trzypunktowe



Współczynnik przenikania ciepła

1,5 W/(m²*K)



Wymiary zewnętrzne

2061x894,
2070x1000

P55

DOSTĘPNA KOLORYSTYKA



55mm | 1.5* | 4A



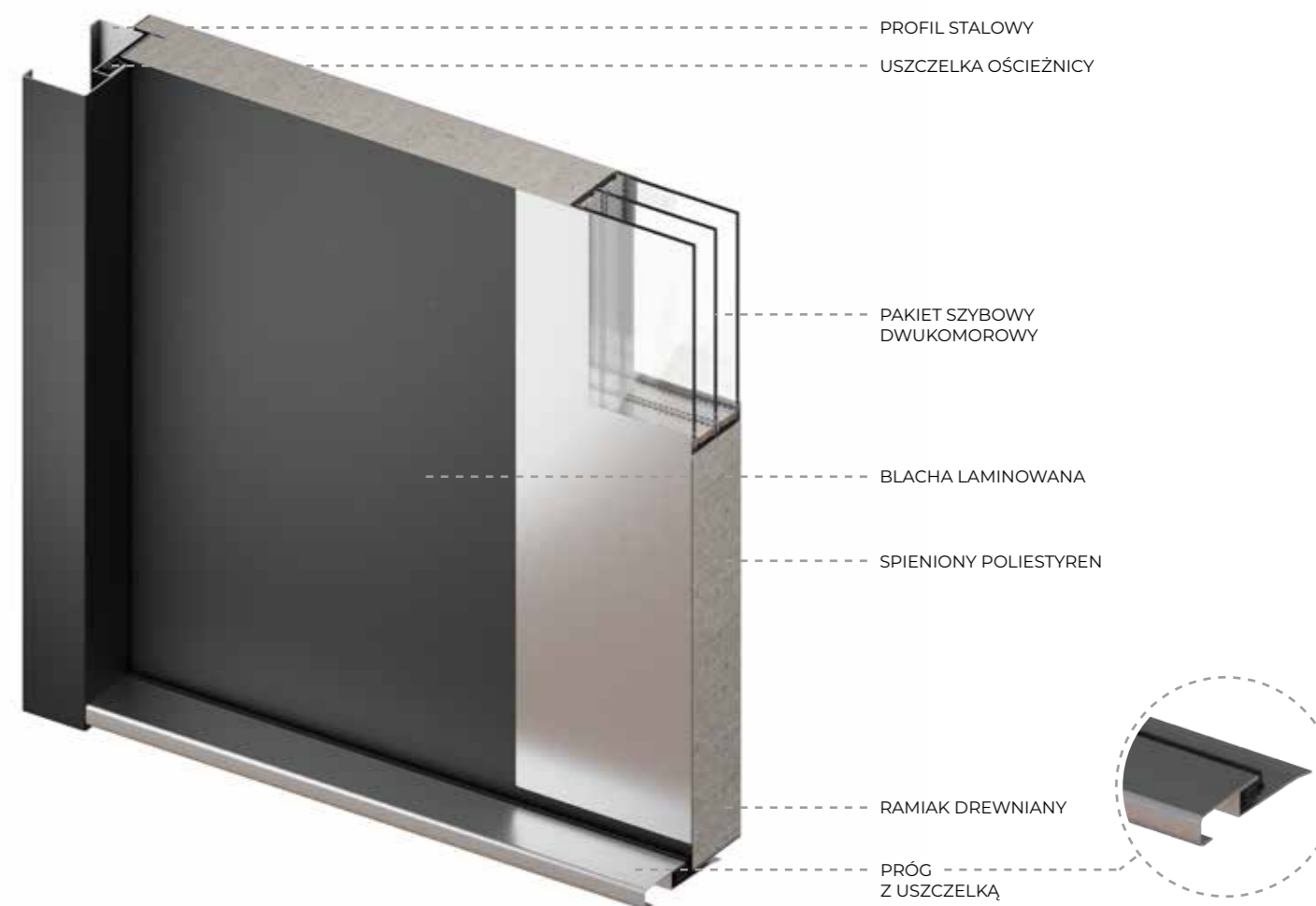
SYSTEM P55

Drzwi o grubości 55 mm wykonane ze stali pokrytej folią dekoracyjną o strukturze i kolorze drewna, odporną na promieniowanie UV. Wypełnienie drzwi stanowi płyta z polistyrenu spienionego.

Drzwi wyposażone są w dwa niezależne zamki trzypunktowe, trzy regulowane zawiasy oraz bolce przeciwwyważeniowe. Posiadają również uszczelki w ościeżnicy oraz proggu.

SPECYFIKACJA

Wymiary zew.:	2061×894, 2070 x1000
Uszczelki:	Uszczelka główna w ościeżnicy i proggu
Grubość blachy:	(ościeżnica / skrzydło) – 1,2 mm / 0,5 mm
Grubość skrzydła:	55 mm
Materiał skrzydła:	Blacha stalowa pokryta folią dekoracyjną PVC odporną na promieniowanie UV
Wypełnienie:	Polistyren spieniony
Zamki:	Dwa niezależne, trzypunktowe
Okucia:	W komplecie pakiet Komfort
Pakiet RC:	Tak, szczegóły na stronie 111



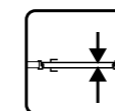
* Wartość Ud dla drzwi przeszklonych 1,8 W/m²*K
 ** Pakiet antywłamaniowy RC3 dostępny tylko dla modeli pełnych.

SYSTEM DRZWI

P68

System drzwi P68 marki O.K. DOORS to kolekcja, który łączy funkcjonalność i styl. Grubość drzwi wynosząca 68 mm to gwarancja wytrzymałości i stabilności w przystępnej cenie. Stal pokryta jest folią dekoracyjną o strukturze i kolorze drewna, co dodaje im elegancji i naturalności. Folia ta jest również odporna na promieniowanie UV, co oznacza, że drzwi zachowają swój wygląd na lata. Wypełnienie drzwi stanowi płyta z polistyrenu spienionego, która zapewnia izolację termiczną i akustyczną. Drzwi wyposażone są w dwa niezależne zamki trzypunktowe, co zwiększa bezpieczeństwo. Trzy regulowane zawiasy umożliwiają dostosowanie drzwi do indywidualnych potrzeb, a bolce przeciwwyważeniowe podnoszą jakość bezpieczeństwa. Uszczelki w ościeżnicy oraz progę zmniejszają niechcianą cyrkulację powietrza oraz hałas docierający z zewnątrz.

System drzwi P68 marki O.K. DOORS jest dostępny w wielu modelach, wariantach kolorystycznych i szerokiej gamie akcesoriów, co pozwala na dobranie drzwi idealnych do naszego domu czy mieszkania. Wszystko to sprawia, że system drzwi P68 to doskonała propozycja dla osób, które cenią sobie bezpieczeństwo, funkcjonalność i estetykę.



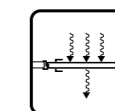
68 mm

Grubość skrzydła



Zamki

Dwa niezależne, trzypunktowe



Współczynnik przenikania ciepła

1,3 W/(m²*K)




Wymiary zewnętrzne

2061x894,
2070x1000

P68

DOSTĘPNA KOLORYSTYKA

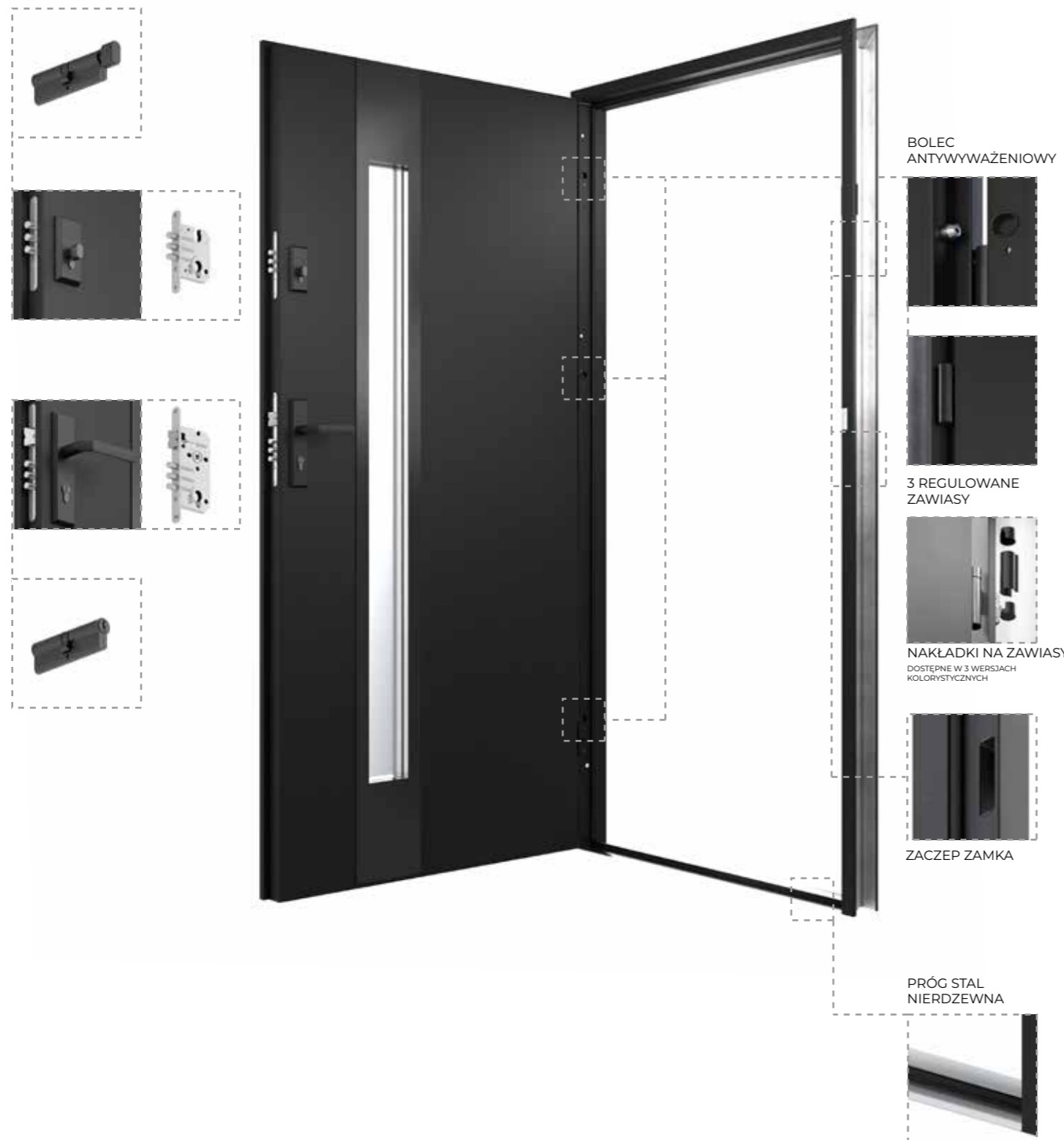


DĄB ŻŁOTY ORZECH SONOMA ANTRACYT CIEMNY ANTRACYT BIAŁY

68mm

1.3*

4A



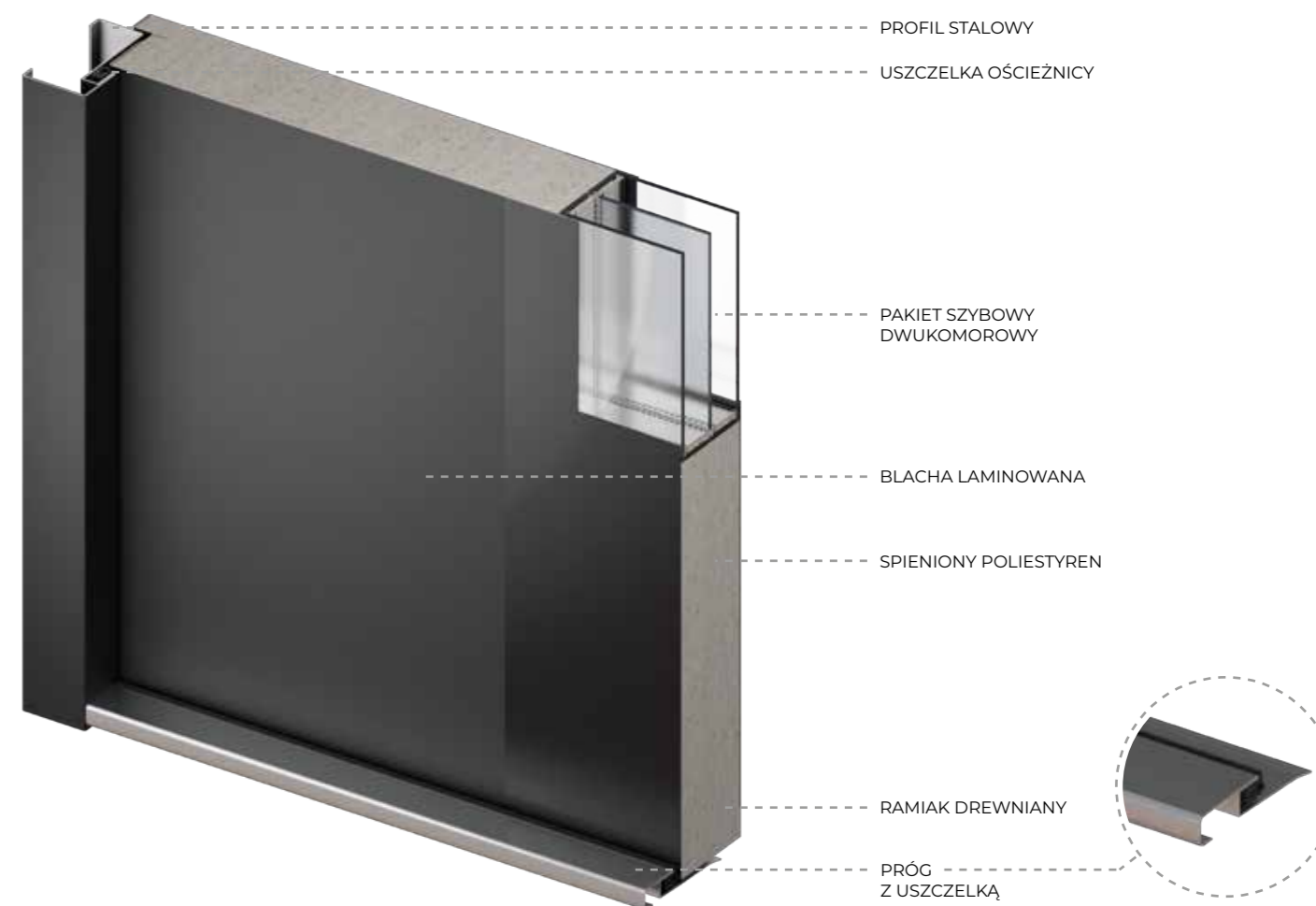
SYSTEM P68

Drzwi o grubości 68 mm wykonane ze stali pokrytej folią dekoracyjną o strukturze i kolorze drewna, odporną na promieniowanie UV. Wypełnienie drzwi stanowi płyta z polistyrenu spienionego.

Drzwi wyposażone są w dwa niezależne zamki trzypunktowe, trzy regulowane zawiasy oraz bolce przeciwwyważeniowe. Posiadają również uszczelki w ościeżnicy oraz progę.

SPECYFIKACJA

Wymiaryzew.:	2061×894, 2070 x1000
Uszczelki:	Uszczelka główna w ościeżnicy i progę
Grubość blachy:	(ościeżnica / skrzydło) – 1,2 mm / 0,5 mm
Grubość skrzydła:	68 mm
Materiał skrzydła:	Blacha stalowa pokryta folią dekoracyjną PVC odporną na promieniowanie UV
Wypełnienie:	Polistyren spieniony
Zamki:	Dwa niezależne, trzypunktowe
Okucia:	W komplecie pakiet Komfort
Pakiet RC:	Tak, szczegóły na stronie 111



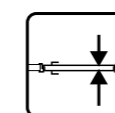
* Wartość Ud dla drzwi przeszklonych 1,5 W/m²*K
 ** Pakiet antywłamaniowy RC3 dostępny tylko dla modeli pełnych.

SYSTEM DRZWI **S68 2Z**

System drzwi S68 2Z marki O.K. DOORS to rozwiązanie dla osób, które poszukują drzwi o podwyższonych parametrach izolacyjnych. Drzwi o grubości 68 mm wykonane są z blachy stalowej, która pokryta jest dekoracyjną folią PVC o strukturze i kolorze drewna. Ta folia jest odporna na promieniowanie UV, co zapewnia, że drzwi będą wyglądać nowocześnie i estetycznie przez wiele lat.

Wypełnienie skrzydła stanowi płyta z polistyrenu spienionego, która zapewnia nie tylko izolację termiczną, ale także akustyczną. Seria S68 2Z jest wyposażona w dwa niezależne zamki trzypunktowe, co zapewnia wysoki poziom bezpieczeństwa. Skrzydło posiada uszczelki wzdłuż wszystkich czterech krawędzi, co zapobiega utracie ciepła zimą i chłodu latem. W uszczelki wyposażone są również ościeżnice oraz próg, co zapewnia szczelność całego systemu.

System drzwi S68 2Z marki O.K. DOORS jest dostępny w kilku kolorach, wielu modelach i całą serią akcesoriów, co pozwala na dostosowanie drzwi do stylu i kolorystyki wnętrza i budynku.



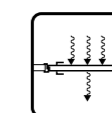
68 mm

Grubość skrzydła



Zamki

Dwa niezależne, trzypunktowe



Współczynnik przenikania ciepła

1,1 W/(m²*K)



Wymiary zewnętrzne

2050x880,
2070x1000

S682Z

DOSTĘPNA KOLORYSTYKA



DĄB ŻŁOTY ORZECH SONOMA ANTRACYT CIEMNY ANTRACYT BIAŁY

68_{mm}

1.1

4A

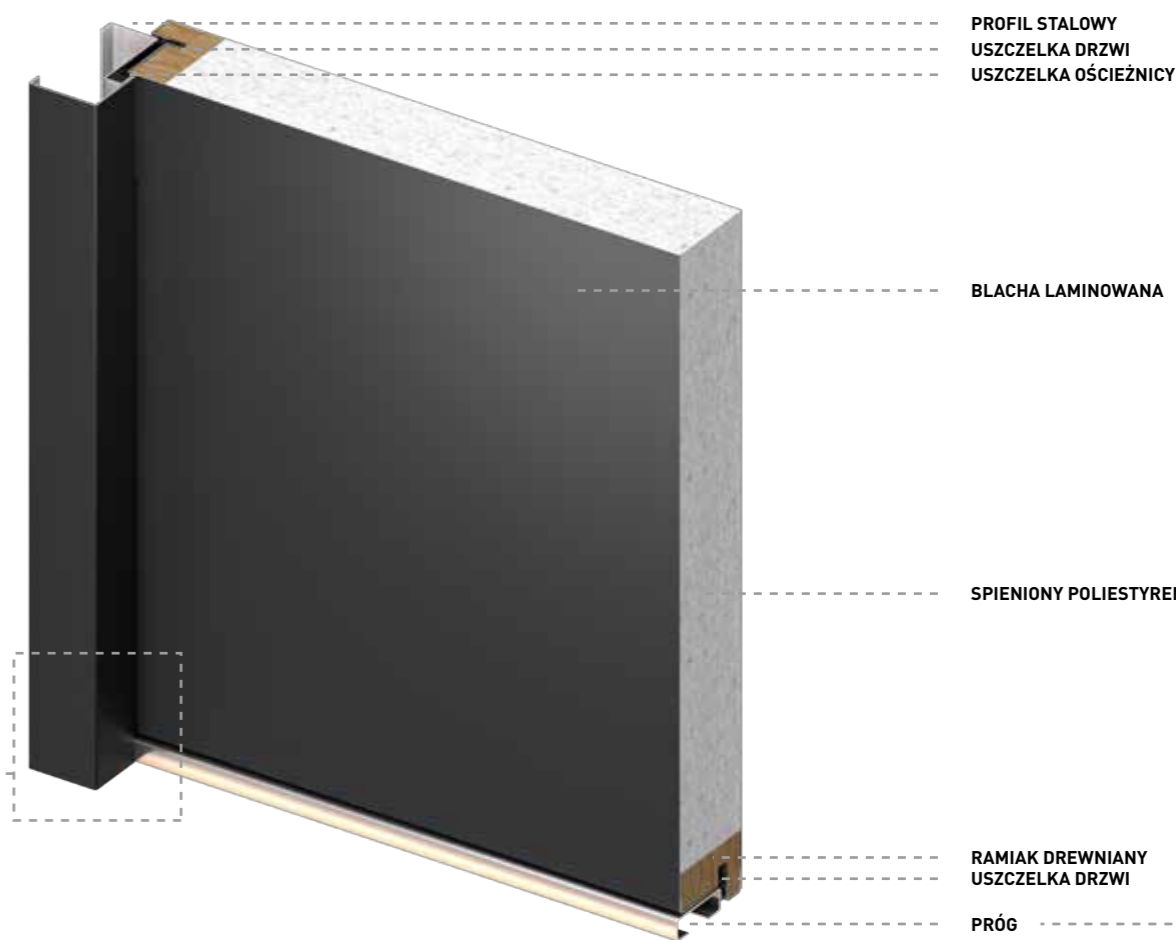


SYSTEM S682Z

Drzwi o grubości 68 mm wykonane z blachy stalowej pokrytej dekoracyjną folią PVC o strukturze i kolorze drewna, odporną na promieniowanie UV. Wypełnienie skrzydła stanowi płyta z polistyrenu spienionego. Seria S68 2Z jest wyposażona w dwa niezależne zamki trzy-punktowe. Skrzydło posiada uszczelki wzdłuż wszystkich czterech krawędzi. W uszczelki wyposażone są również ościeznice oraz próg.

SPECYFIKACJA

Wymiary zew.:	2050×880, 2070×1000
Uszczelki:	Uszczelka główna w ościeżnicy i skrzydle
Grubość blachy:	(ościeżnica / skrzydło) – 1,5 mm / 0,7 mm
Grubość skrzydła:	68 mm
Materiał skrzydła:	Blacha stalowa pokryta folią dekoracyjną PVC odporną na promieniowanie UV
Wypełnienie:	Polistyren spieniony
Zamki:	Dwa niezależne, trzypunktowe
Okucia:	W komplecie pakiet Komfort
Pakiet RC:	Tak, szczegóły na stronie 111



* Wartość referencyjna dla drzwi pełnych. Wartość Ud dla drzwi przeszklonych 1,3 W/m²*K

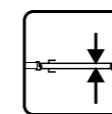
** Pakiet antywłamaniowy RC3 dostępny tylko dla modeli pełnych.

SYSTEM DRZWI **S68 2ZA**

System drzwi S68 2ZA marki O.K. DOORS to rozwiązanie dla osób, które poszukują drzwi o podwyższonych parametrach izolacyjnych oraz zwiększonej ochronie. Drzwi o grubości 68 mm wykonane są z blachy stalowej, która pokryta jest dekoracyjną folią PVC o strukturze i kolorze drewna. Ta folia jest odporna na promieniowanie UV, co zapewnia, że drzwi będą wyglądać nowocześnie i estetycznie przez wiele lat. Wypełnienie skrzydła stanowi płyta z polistyrenu spienionego, która zapewnia nie tylko izolację termiczną, ale także akustyczną.

Seria S68 2ZA jest wyposażona w dwa niezależne zamki trzypunktowe, w tym jeden z językiem rolkowym, co zapewnia wysoki poziom bezpieczeństwa oraz antabę. Skrzydło posiada uszczelki wzdłuż wszystkich czterech krawędzi, co zapobiega utracie ciepła zimą i chłodu latem. Uszczelki są również wyposażone w ościeżnice oraz próg, co zapewniają szczelność całego systemu.

System drzwi S68 2Z marki O.K. DOORS jest dostępny w kilku kolorach, wielu modelach i całą masą akcesoriów, co pozwala na dostosowanie drzwi do stylu i kolorystyki wnętrza i budynku.



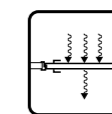
68 mm

Grubość skrzydła



Zamki

Dwa niezależne, trzypunktowe, w tym dolny rolkowy



Współczynnik przenikania ciepła

1,1 W/(m²*K)




Wymiary zewnętrzne

2050x880,
2070x1000

S682ZA

DOSTĘPNA KOLORYSTYKA



68_{mm}

1.1*

4A



SYSTEM S68 2ZA

Drzwi o grubości 68 mm wykonane z blachy stalowej pokrytej dekoracyjną folią PVC o strukturze i kolorze drewna, odporną na promieniowanie UV. Wypełnienie skrzydła stanowi płyta z polistyrenu spienionego. Seria S68 2ZA jest wyposażona w dwa niezależne zamki trzypunktowe oraz antabę, w tym jeden z językiem rolkowym. Skrzydło posiada uszczelki wzdłuż wszystkich czterech krawędzi. W uszczelki wyposażone są również ościeżnice.

SPECYFIKACJA

Wymiary zew.: 2050×880, 2070×1000

Uszczelki: Uszczelka główna w ościeżnicy i skrzydle

Grubość blachy: (ościeżnica / skrzydło) – 1,5 mm / 0,7 mm

Grubość skrzydła: 68 mm

Materiał skrzydła: Blacha stalowa pokryta folią dekoracyjną PVC odporną na promieniowanie UV

Wypełnienie: Polistyren spieniony

Zamki: Dwa niezależne, trzypunktowe

Okucia: W komplecie pakiet **Komfort**

Pakiet RC: Tak, szczegóły na stronie 111



BOLEC ANTYWYWAŻENIOWY



3 ZAWIASY REGULOWANE

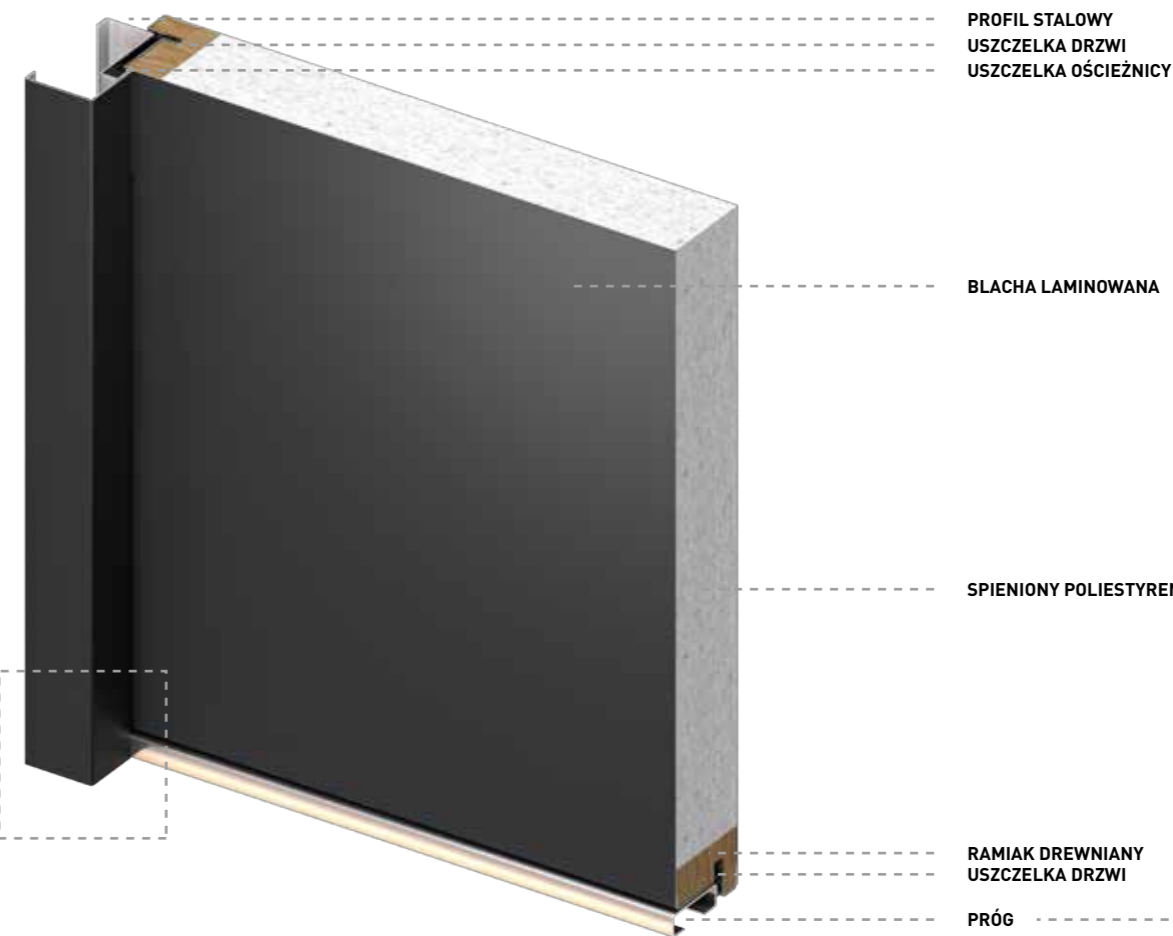
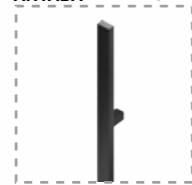


NAKLADKI NA ZAWIASY DOSTĘPNE W 3 WERSIACH KOLORYSTYCZNYCH

PRÓG STAL NIERDZEWNA



ANTABA




PROFIL STALOWY
USZCZELKA DRZWI
USZCZELKA OŚCIEŻNICY

BLACHA LAMINOWANA

SPIENIONY POLIESTYREN

RAMIAK DREWNIANY
USZCZELKA DRZWI

PRÓG



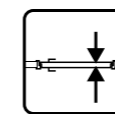
* Wartość Ud dla drzwi przeszklonych 1,3 W/m²*K
** Pakiet antywłamaniowy (opcjonalnie)

SYSTEM DRZWI S68 ZL

Seria S68 ZL to solidne drzwi o grubości 68 mm, wykonane z blachy stalowej pokrytej dekoracyjną folią PVC w naturalnym kolorze drewna, odporną na promieniowanie UV. Skrzydło drzwi wypełnione jest płytą z polistyrenu spienionego, co zapewnia doskonałą izolację termiczną i akustyczną.

Drzwi S68 ZL wyposażone są w wysokiej jakości zamek listwowy WINKHAUS, który zapewnia niezawodne zabezpieczenie domu. Skrzydło posiada uszczelki wzdłuż wszystkich czterech krawędzi, dzięki czemu zapewnia doskonałą izolację termiczną i akustyczną. Uszczelki znajdują się również w ościeżnicach oraz w progu, co zwiększa skuteczność izolacyjną.

System drzwi S68 ZL marki O.K. DOORS jest dostępny w dwóch wariantach zamków, kilku kolorach, wielu modelach i całą masą akcesoriów, co pozwala na dostosowanie drzwi do swoich potrzeb, stylu i kolorystyki wnętrza i budynku.



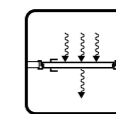
68 mm

Grubość skrzydła



Zamki

Zamek listwowy
WINKHAUS



**Współczynnik
przenikania ciepła**

1,1 W/(m²*K)



**Wymiary
zewnętrzne**

2070x1000

S68ZL

DOSTĘPNA KOLORYSTYKA



DĄB ŻŁOTY ORZECH SONOMA ANTRACYT CIEMNY ANTRACYT BIAŁY

68_{mm}

1.1*


4A



3 TYPY ZAMKÓW LISTWOWYCH



1Z2H 2Z2H 1Z4H



BOLEC ANTYWYWĄŻENIOWY



3 ZAWIASY REGULOWANE




NAKŁADKI NA ZAWIASY DOSTĘPNE W 3 WERSJACH KOLORYSTYCZNYCH



ZACZEP ZAMKA



PRÓG STAL NIERDZEWNA



ANTABA



JEZYK ZAMKA ROLKOWY

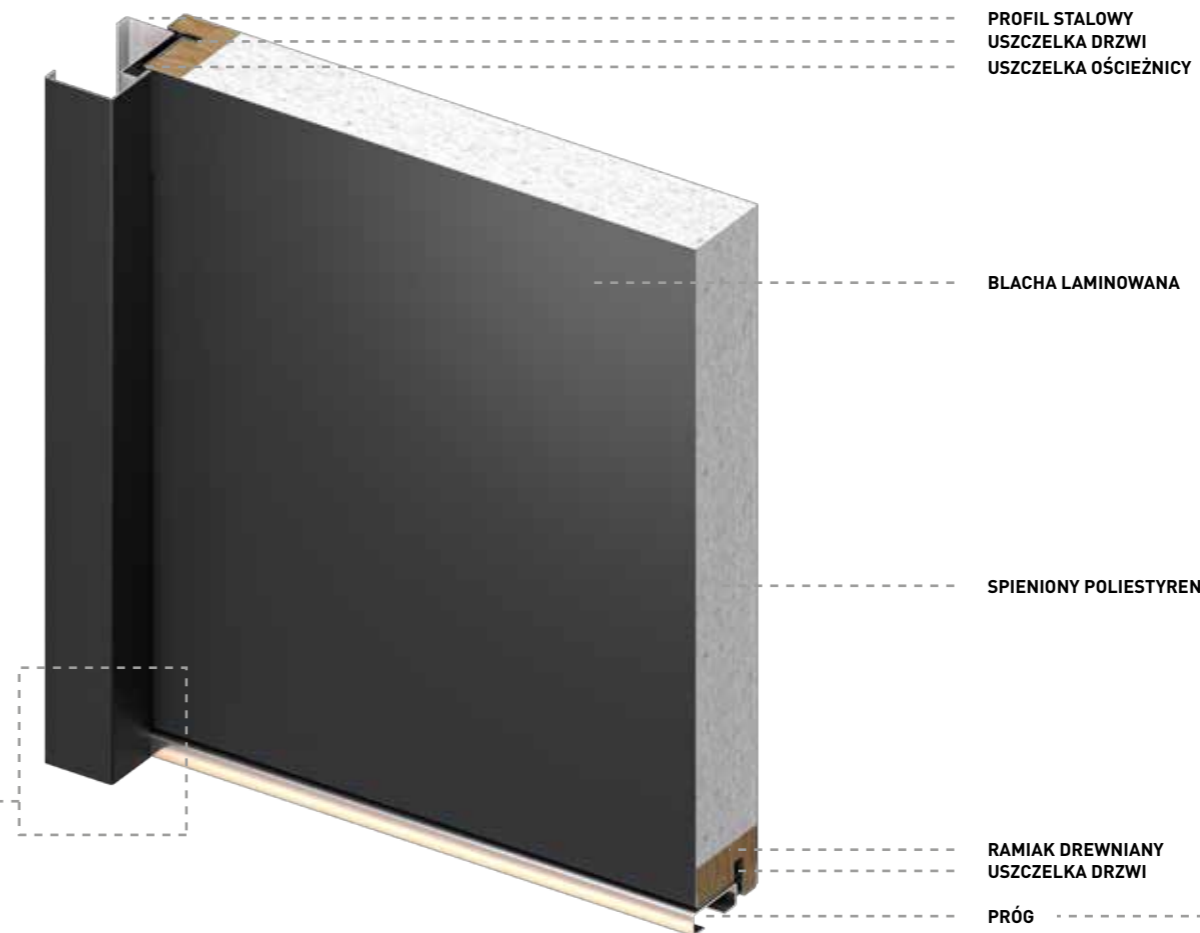
JEZYK ZAMKA ZATRZASKOWY

SYSTEM S68 ZL

Drzwi o grubości 68 mm wykonane z blachy stalowej pokrytej dekoracyjną folią PVC o strukturze i kolorze drewna, odporną na promieniowanie UV. Wypełnienie skrzydła stanowi płyta z polistyrenu spienionego. Seria S68 ZL jest wyposażona w zamek listwowy WINKHAUS. Mogą być wyposażone w antabę. Skrzydło posiada uszczelki wzdłuż wszystkich czterech krawędzi. W uszczelki wyposażone są również ościeznice oraz próg.

SPECYFIKACJA

Wymiary zew.:	2070×1000
Uszczelki:	Uszczelka główna w ościeznicy i progu
Grubość blachy:	(ościeznica / skrzydło) – 1,5 mm / 0,7 mm
Grubość skrzydła:	68 mm
Materiał skrzydła:	Blacha stalowa pokryta folią dekoracyjną PVC odporną na promieniowanie UV
Wypełnienie:	Polistyren spieniony
Zamki:	Zamek listwowy WINKHAUS
Okucia:	W komplecie pakiet Komfort
Pakiet RC:	Tak, szczegóły na stronie 111




PROFIL STALOWY
USZCZELKA DRZWI
USZCZELKA OŚCIEŻNICY

BLACHA LAMINOWANA

SPIENIONY POLIESTYREN

RAMIĄK DREWNIANY
USZCZELKA DRZWI

PRÓG



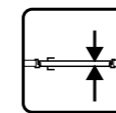
* Wartość referencyjna dla drzwi pełnych. Wartość dla modeli przeszkolnych Ud < 1,3 W/m²*K
 ** Pakiet antywłamaniowy RC3 dostępny tylko dla modeli pełnych
 *** Rekomendowany dla opcji drzwi z antabą

SYSTEM DRZWI **S68 ZL ARCTIC**

Drzwi S68 ZL ARCTIC to rozwiązanie o grubości 68 mm, wykonane z blachy stalowej, pokrytej dekoracyjną folią PVC o strukturze i kolorze drewna, odporną na promieniowanie UV. Wypełnienie skrzydła stanowi płyta z polistyrenu spienionego, co zapewnia dobrą izolację termiczną i akustyczną.

Seria S68 ZL ARCTIC wyposażona jest w zamek listwowy WINKHAUS oraz ościeżnicę aluminiową, co pozwala na osiągnięcie wysokiego poziomu bezpieczeństwa. Skrzydło posiada uszczelki wzdłuż wszystkich czterech krawędzi. W uszczelki są również wyposażone ościeżnice oraz próg aluminiowy.

Dostępne kolory oraz wzory drzwi S68 ZL ARCTIC dają ogromne możliwości dobrania idealnych drzwi do naszego wnętrza i elewacji budynku. Drzwi mogą być również wyposażone w antabę, co doda dodatkowych walorów estetycznych. Dzięki wysokiej jakości materiałom oraz solidnej konstrukcji, drzwi S68 ZL ARCTIC są rozwiązaniem, które zapewni bezpieczeństwo, izolację termiczną i akustyczną, a jednocześnie będzie estetycznym elementem budynku.



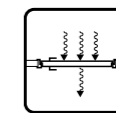
68 mm

Grubość skrzydła



Zamki

Zamek listwowy Winkhaus



Współczynnik przenikania ciepła

0,9 W/(m²*K)




Wymiary zewnętrzne

2085x1025

S68ZL ARCTIC

DOSTĘPNA KOLORYSTYKA



3 TYPY ZAMKÓW LISTWOWYCH



1Z2H 2Z2H 1Z4H

68_{mm}

0.9*

9A



BOLEC ANTYWYWAŻENIOWY




3 ZAWIASY REGULOWANE



NAKŁADKI NA ZAWIASY DOSTĘPNE W 3 WERSJACH KOLORYSTYCZNYCH



ZACZEP ZAMKA



ŁĄCZNIK PROGU I OŚCIEŻNICY



JEZYK ZAMKA ROLKOWY

JEZYK ZAMKA ZATRZASKOWY



WKŁADKA CZARNA



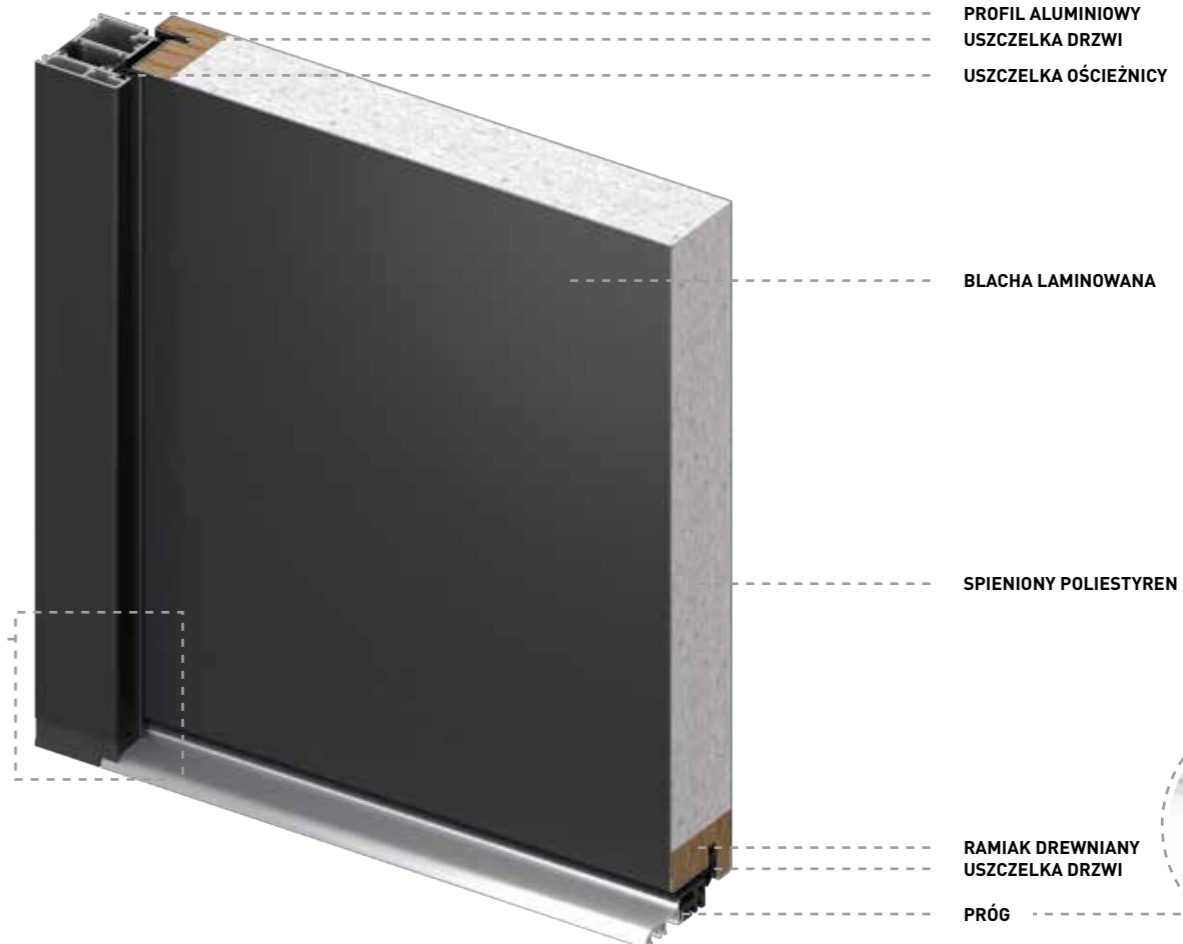
WKŁADKA CZARNA

SYSTEM S68 ZL ARCTIC

Drzwi o grubości 68 mm wykonane z blachy stalowej pokrytej dekoracyjną folią PVC o strukturze i kolorze drewna, odporną na promieniowanie UV. Wypełnienie skrzydła stanowi płyta z polistyrenu spienionego. Seria S68 ZL ARCTIC jest wyposażona w zamek listwowy WINKHAUS oraz ościeżnicę aluminiową. Drzwi mogą być wyposażone w antabę. Skrzydło posiada uszczelki wzdłuż wszystkich czterech krawędzi. W uszczelki są również wyposażone ościeżnice oraz próg aluminiowy.

SPECYFIKACJA

Wymiary zew.:	2085 x 1025
Uszczelki:	Uszczelka główna w ościeżnicy i progu
Grubość blachy:	Skrzydło - 0,7 mm
Ościeżnica:	Profil aluminiowy
Grubość skrzydła:	68 mm
Materiał skrzydła:	Blacha stalowa pokryta folią dekoracyjną PVC odporną na promieniowanie UV
Wypełnienie:	Polistyren spieniony
Zamki:	Zamek listwowy WINKHAUS
Okucia:	W komplecie pakiet Komfort
Pakiet RC:	Tak, szczegóły na stronie 111



PROFIL ALUMINIOWY
USZCZELKA DRZWI
USZCZELKA OŚCIEŻNICY

BLACHA LAMINOWANA

SPIENIONY POLIESTYREN

RAMIAK DREWNIANY
USZCZELKA DRZWI

PRÓG

* Wartość referencyjna dla drzwi pełnych. Wartość U_d dla drzwi przeszklonych 1,1 W/m²*K

** Pakiet antywłamaniowy RC3 dostępny tylko dla modeli pełnych.

*** Rekomendowany dla opcji drzwi z antabą



DRZWI TECHNICZNE

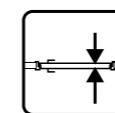
RT43

UNIWERSALNE

Drzwi Technik to uniwersalne, wzmocnione drzwi o grubości 43 mm wykonane z malowanej blachy stalowej odpornej na promieniowanie UV. Wypełnienie skrzydła stanowi płyta z polistyrenu spienionego, co zapewnia doskonałą izolację termiczną oraz akustyczną.

Drzwi z serii Technik wyposażone w 1-punktowy zamek główny z kluczem technicznym. Symetryczna ościeżnica stalowa posiada uszczelkę wklejaną do samodzielnego montażu. Dostępne kolory to antracyt, biały, brąz oraz surowa wersja z blachy ocynkowanej.

Drzwi Technik są idealnym rozwiązaniem dla osób ceniących sobie bezpieczeństwo, izolację termiczną oraz akustyczną. Dzięki solidnej konstrukcji oraz wysokiej jakości materiałom, są one odporne na uszkodzenia i łatwe w utrzymaniu. Oferują one także estetyczny wygląd, który zadowoli najbardziej wymagających klientów.



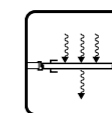
43 mm

Grubość



Zamek

Pojedynczy



**Współczynnik
przenikania
ciepła**

1,9 W/m²*K




**Wymiary
zewnętrzne**

2034x890
2034x990

TECHNICZNE RT43

DOSTĘPNA KOLORYSTYKA

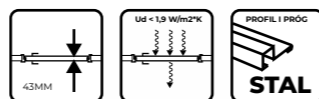


BRĄZOWY ANTRACYT BIAŁY OCYNK

43_{mm}

1.9

NPD



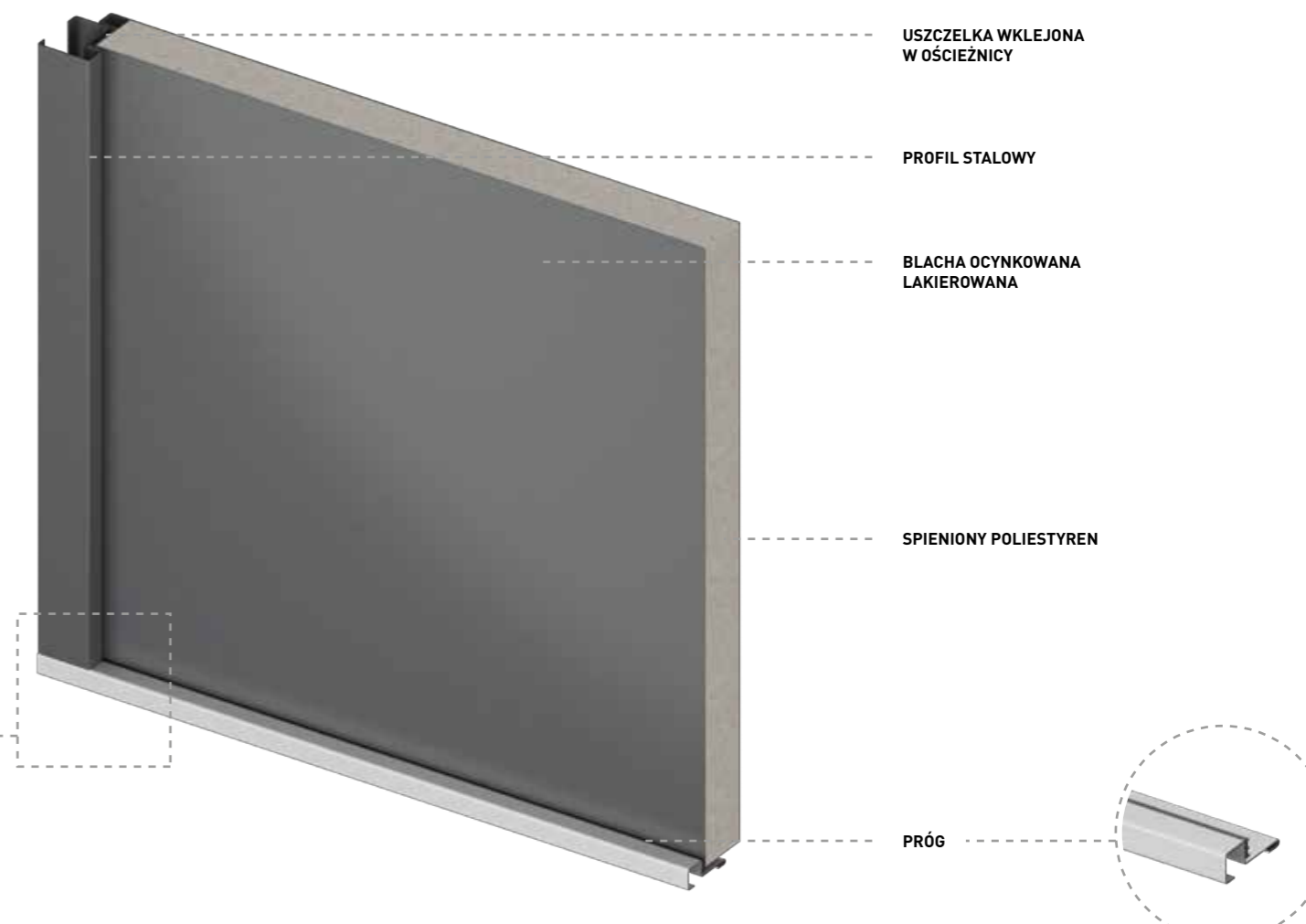
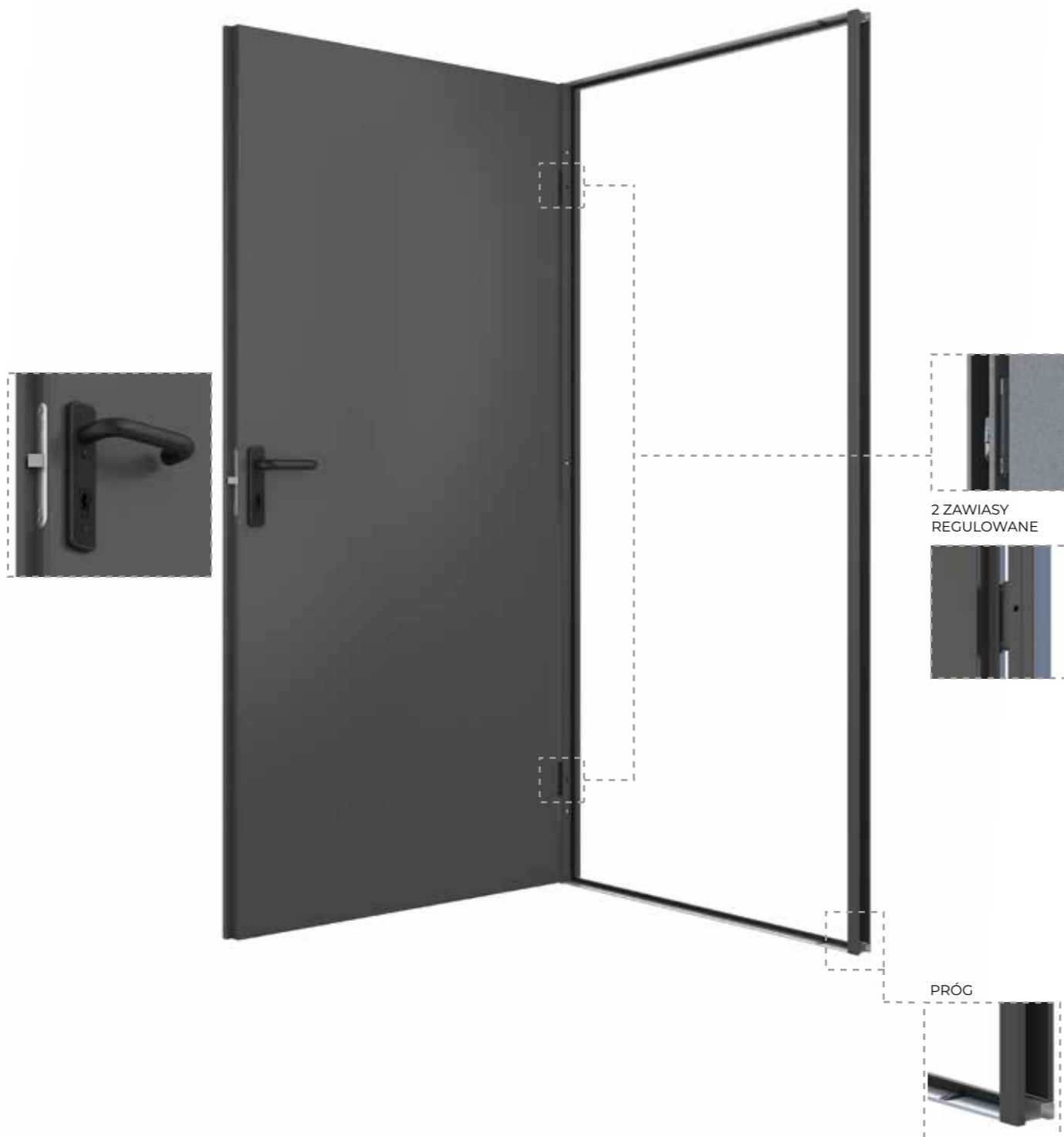
TECHNICZNE RT43 UNIWERSALNE

Drzwi o grubości 43 mm wykonane są z malowanej blachy stalowej. Wypełnienie drzwi stanowi płyta z polistyrenu spienionego. Drzwi wyposażone są w zamek pojedynczy, jednopunktowy oraz w dwa zawiasy regulowane. W drzwiach zastosowano uszczelkę wklejoną w ościeżnicy.



SPECYFIKACJA

Wymiaryzew:	2034x890, 2034x990
Uszczelki:	Uszczelka wklejana w ościeżnicy
Grubość blachy:	(ościeżnica/skrzydło) – 1,2 mm / 0,5 mm
Grubość skrzydła:	43 mm
Materiał skrzydła:	Blacha stalowa 0,5 mm – ocynkowana (lakierowana)
Wypełnienie:	Polistyren spieniony
Zamki:	pojedynczy, jednopunktowy
Okucia:	Klamka z kluczem technicznym



GAMA MODELI



INOX PEŁNE

ANTRACYT BIAŁY ZŁOTY DĄB ORZECH DĄB SONOMA CZARNY



ARTEMIDA

ANTRACYT BIAŁY ZŁOTY DĄB ORZECH DĄB SONOMA CZARNY



TYTAN

ANTRACYT BIAŁY ZŁOTY DĄB ORZECH DĄB SONOMA CZARNY



STEPANO

ANTRACYT BIAŁY ZŁOTY DĄB ORZECH DĄB SONOMA CZARNY



ALTEA

DRZWI PEŁNE - INOX


DRZWI PEŁNE Z AKCESORIAMI, OKUCIAMI I DODATKAMI INOX.

ANTRACYT BIAŁY ZŁOTY DĄB ORZECH DĄB SONOMA CZARNY




ARYSTEA

ANTRACYT BIAŁY ZŁOTY DĄB ORZECH DĄB SONOMA CZARNY




HEBE

ANTRACYT BIAŁY ZŁOTY DĄB ORZECH DĄB SONOMA CZARNY




IRIS

ANTRACYT BIAŁY ZŁOTY DĄB ORZECH DĄB SONOMA CZARNY




AION


INOX BLACK PEŁNE




ARTEMIDA



TYTAN




STEPANO




ALTEA

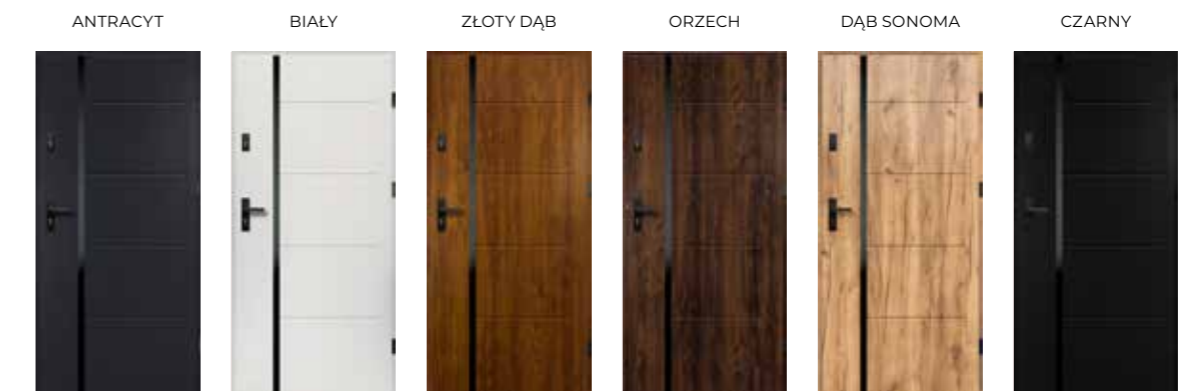
DRZWI PEŁNE - INOX BLACK DRZWI PEŁNE Z AKCESORIAMI, OKUCIAMI I DODATKAMI INOX BLACK



ARYSŹEA



HEBE



IRIS



AION

INOX GOLD PEŁNE

ANTRACYT BIAŁY ZŁOTY DĄB ORZECH DĄB SONOMA CZARNY



ARTEMIDA

ANTRACYT BIAŁY ZŁOTY DĄB ORZECH DĄB SONOMA CZARNY



TYTAN

ANTRACYT BIAŁY ZŁOTY DĄB ORZECH DĄB SONOMA CZARNY



STEPANO

ANTRACYT BIAŁY ZŁOTY DĄB ORZECH DĄB SONOMA CZARNY



ALTEA

DRZWI PEŁNE - INOX GOLD DRZWI PEŁNE Z AKCESORIAMI, OKUCIAMI I DODATKAMI INOX HALO.

ANTRACYT BIAŁY ZŁOTY DĄB ORZECH DĄB SONOMA CZARNY



ARYSIEA

ANTRACYT BIAŁY ZŁOTY DĄB ORZECH DĄB SONOMA CZARNY



HEBE

ANTRACYT BIAŁY ZŁOTY DĄB ORZECH DĄB SONOMA CZARNY




IRIS

ANTRACYT BIAŁY ZŁOTY DĄB ORZECH DĄB SONOMA CZARNY



AION


INOX PEŁNE




URAN



HELIOS



COBRE



HERAKLES

DRZWI PEŁNE - INOX


DRZWI PEŁNE Z AKCESORIAMI, OKUCIAMI I DODATKAMI INOX



SPARTA




WESTA



ATENA


INOX BLACK PEŁNE




URAN



HELIOS



COBRE




HERAKLES

DRZWI PEŁNE - INOX BLACK


DRZWI PEŁNE Z AKCESORIAMI, OKUCIAMI I DODATKAMI INOX BLACK.



SPARTA




WESTA



ATENA


INOX GOLD PEŁNE



URAN



HELIOS




COBRE




HERAKLES


DRZWI PEŁNE - INOX GOLD DRZWI PEŁNE Z AKCESORIAMI, OKUCIAMI I DODATKAMI INOX HALO



SPARTA



WESTA



ATENA

INOX SZKLONE

ANTRACYT BIAŁY ZŁOTY DĄB ORZECH DĄB SONOMA CZARNY



MAIA

ANTRACYT BIAŁY ZŁOTY DĄB ORZECH DĄB SONOMA CZARNY



DIONIZOS

ANTRACYT BIAŁY ZŁOTY DĄB ORZECH DĄB SONOMA CZARNY



TEJA

ANTRACYT BIAŁY ZŁOTY DĄB ORZECH DĄB SONOMA CZARNY



ARTEON

DRZWI SZKLONE - INOX DRZWI PEŁNE Z AKCESORIAMI, OKUCIAMI I DODATKAMI INOX

ANTRACYT BIAŁY ZŁOTY DĄB ORZECH DĄB SONOMA CZARNY



THALIA

ANTRACYT BIAŁY ZŁOTY DĄB ORZECH DĄB SONOMA CZARNY



IDALIA

ANTRACYT BIAŁY ZŁOTY DĄB ORZECH DĄB SONOMA CZARNY




GAJA

ANTRACYT BIAŁY ZŁOTY DĄB ORZECH DĄB SONOMA CZARNY



TEMIDAS


INOX BLACK SZKLONE




MAIA



DIONIZOS



TEJA




ARTEON


DRZWI SZKLONE - INOX BLACK DRZWI PEŁNE Z AKCESORIAMI, OKUCIAMI I DODATKAMI INOX BLACK




THALIA



IDALIA



GAJA



TEMIDAS

INOX GOLD SZKLONE




MAIA



DIONIZOS




TEJA



ARTEON

DRZWI SZKLONE - INOX GOLD DRZWI PEŁNE Z AKCESORIAMI, OKUCIAMI I DODATKAMI INOX HALO



THALIA



IDALIA



GAJA



TEMIDAS


INOX SZKLONE



REA



JUVENTUS




ASTERIA



MARS


DRZWI SZKLONE - INOX DRZWI PEŁNE Z AKCESORIAMI, OKUCIAMI I DODATKAMI INOX



ARIADNA



TEMIDA



LUNA



OLIMPIA


INOX BLACK SZKLONE



REA



JUVENTUS




ASTERIA




MARS


DRZWI SZKLONE - INOX BLACK DRZWI PEŁNE Z AKCESORIAMI, OKUCIAMI I DODATKAMI INOX BLACK




ARIADNA



TEMIDA



LUNA



OLIMPIA


INOX GOLD SZKLONE



REA



JUVENTUS




ASTERIA




MARS


DRZWI SZKLONE - INOX GOLD DRZWI PEŁNE Z AKCESORIAMI, OKUCIAMI I DODATKAMI INOX HALO



ARIADNA



TEMIDA



LUNA



OLIMPIA

INOX SZKLONE



NEPTUN



AURELIA



DEDAL



PARYS

DRZWI SZKLONE - INOX DRZWI PEŁNE Z AKCESORIAMI, OKUCIAMI I DODATKAMI INOX



APOLLO



HERMES



KRONOS




TETYDA

INOX BLACK SZKLONE



NEPTUN



AURELIA



DEDAL




PARYS


DRZWI SZKLONE - INOX BLACK DRZWI PEŁNE Z AKCESORIAMI, OKUCIAMI I DODATKAMI INOX BLACK



APOLLO



HERMES



KRONOS



TETYDA

INOX GOLD SZKLONE



NEPTUN



AURELIA



DEDAL



PARYS

DRZWI SZKLONE - INOX GOLD DRZWI PEŁNE Z AKCESORIAMI, OKUCIAMI I DODATKAMI INOX



APOLLO



HERMES



KRONOS




TETYDA

DRZWI SZKLONE - INOX

DRZWI PEŁNE Z AKCESORIAMI, OKUCIAMI I DODATKAMI INOX

ANTRACYT BIAŁY ŻŁOTY DĄB ORZECH DĄB SONOMA CZARNY



BELLONA

ANTRACYT BIAŁY ŻŁOTY DĄB ORZECH DĄB SONOMA CZARNY



CERES

ANTRACYT BIAŁY ŻŁOTY DĄB ORZECH DĄB SONOMA CZARNY



SELENE

ANTRACYT BIAŁY ŻŁOTY DĄB ORZECH DĄB SONOMA CZARNY



DIONIZOS

DRZWI KLASYCZNE MODELE PEŁNE I SZKLONE MODELE KLASYCZNE PEŁNE I SZKLONE

BIAŁY ŻŁOTY DĄB ORZECH



AURORA

BIAŁY ŻŁOTY DĄB ORZECH



WENUS

BIAŁY ŻŁOTY DĄB ORZECH




ERIS

BIAŁY ŻŁOTY DĄB ORZECH



SOL

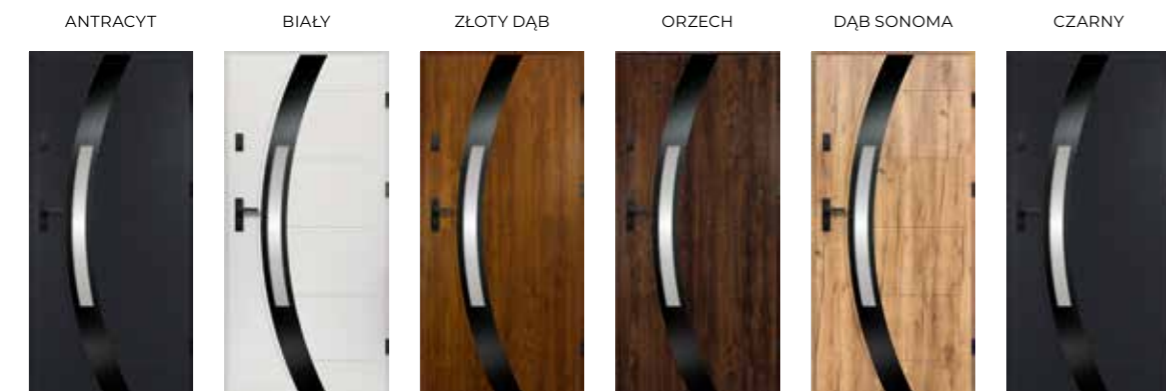
INOX BLACK SZKLONE



BELLONA



CERES

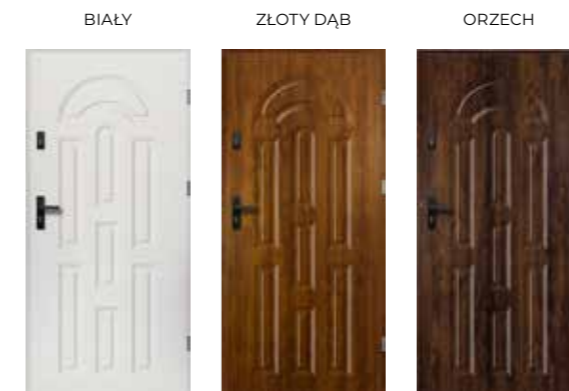


SELENE




DIONIZOS


DRZWI KLASYCZNE MODELE PEŁNE I SZKLONE MODELE KLASYCZNE PEŁNE I SZKLONE Z OKUCIAMI W KOLORZE NIKLU




AURORA



WENUS



ERIS



SOL

INOX GOLD SZKLONE

ANTRACYT BIAŁY ŻŁOTY DĄB ORZECH DĄB SONOMA CZARNY



BELLONA

ANTRACYT BIAŁY ŻŁOTY DĄB ORZECH DĄB SONOMA CZARNY




CERES

ANTRACYT BIAŁY ŻŁOTY DĄB ORZECH DĄB SONOMA CZARNY



SELENE

ANTRACYT BIAŁY ŻŁOTY DĄB ORZECH DĄB SONOMA CZARNY



DIONIZOS

DRZWI KLASYCZNE MODELE PEŁNE I SZKLONE MODELE KLASYCZNE PEŁNE I SZKLONE Z OKUCIAMI W KOLORZE NIKLU

BIAŁY ŻŁOTY DĄB ORZECH



AURORA

BIAŁY ŻŁOTY DĄB ORZECH



WENUS

BIAŁY ŻŁOTY DĄB ORZECH



ERIS

BIAŁY ŻŁOTY DĄB ORZECH




SOL

AKCESORIA




SZYBY

Pakiety szybowe dwukomorowe z ramką superspacer



GRAFIT



STOPSOL



SHADOW




LACOMAT

ANTABY

OKRĄGŁA



KWADRATOWA



DOSTĘPNE WYMIARY: 1800 mm
1600 mm
1200 mm

1800 mm
1600 mm
1200 mm

KLAMKI




Pakiet KOMFORT



011 SATYNA 011K SATYNA



012 BLACK 012K BLACK



017 SATYNA 018 BLACK



013 HALO 014 GOLD



Pakiet DESIGN



MINIMAL SATYNA MINIMAL BLACK



INDUS SATYNA INDUS BLACK



CUBIC SATYNA CUBIC BLACK



Pakiet Antywłamaniowy RC2 NIAGARA AXA RC2



BLACK



SATYNA



Pakiet Antywłamaniowy RC3 ROYAL AXA RC3



BLACK



GOLD



SATYNA



Wkładki - kolorystyka zgodna z klamkami



KOLORYSTYKA



POLSKI ŻŁOTY DĄB (DL89)

POLSKI CIEMNY ORZECH (DL30)



ANTRACYT (N76)

CIEMNY ANTRACYT (N77)



DĄB GRANDSON/SONOMA

BIAŁY (A43)

KOLORYSTYKA DRZWI TECHNICZNYCH



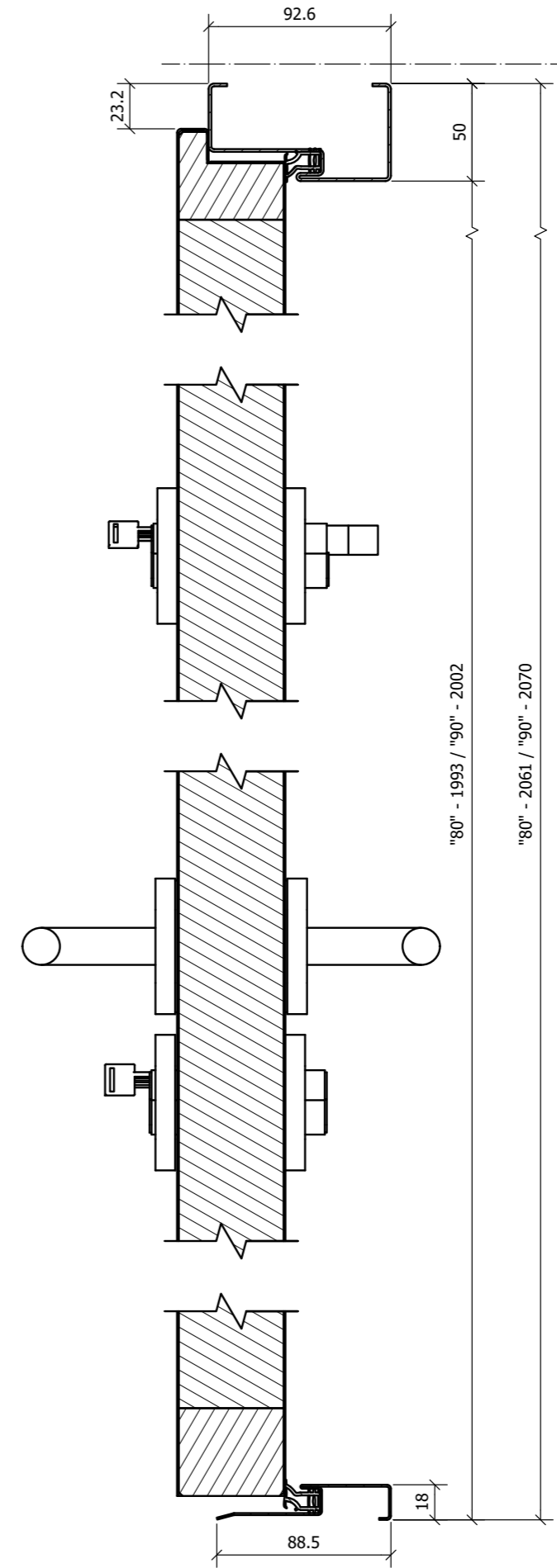
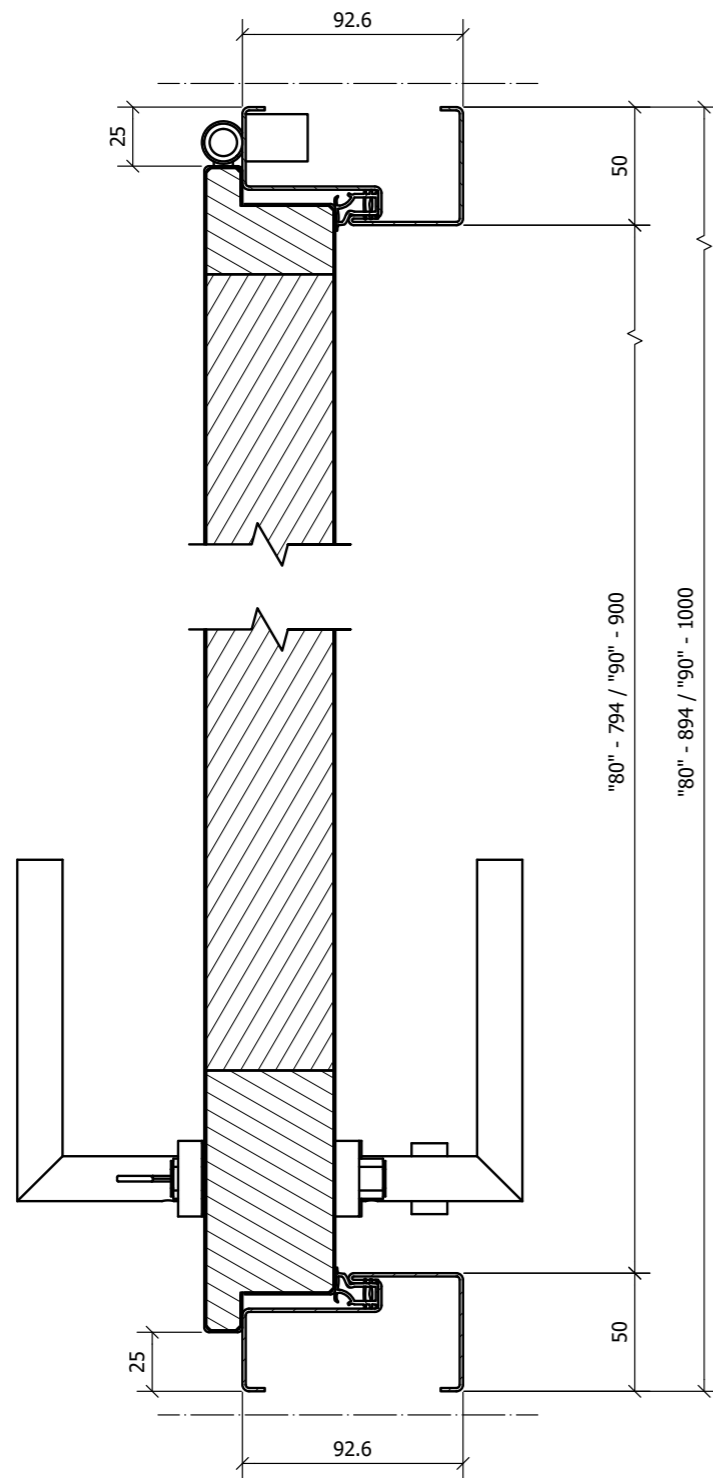
ANTRACYT (RAL 8016)

BIAŁY (RAL 8016)

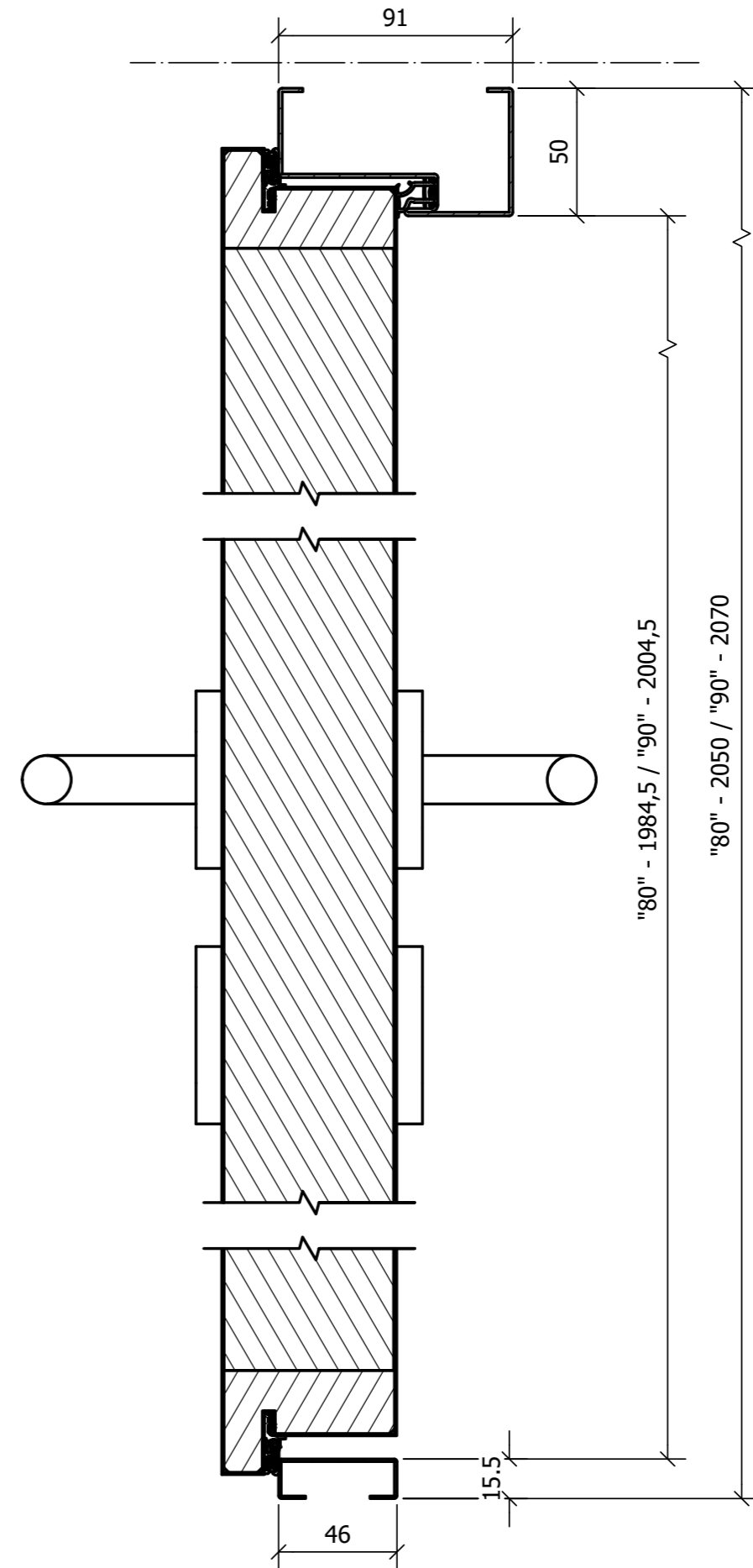
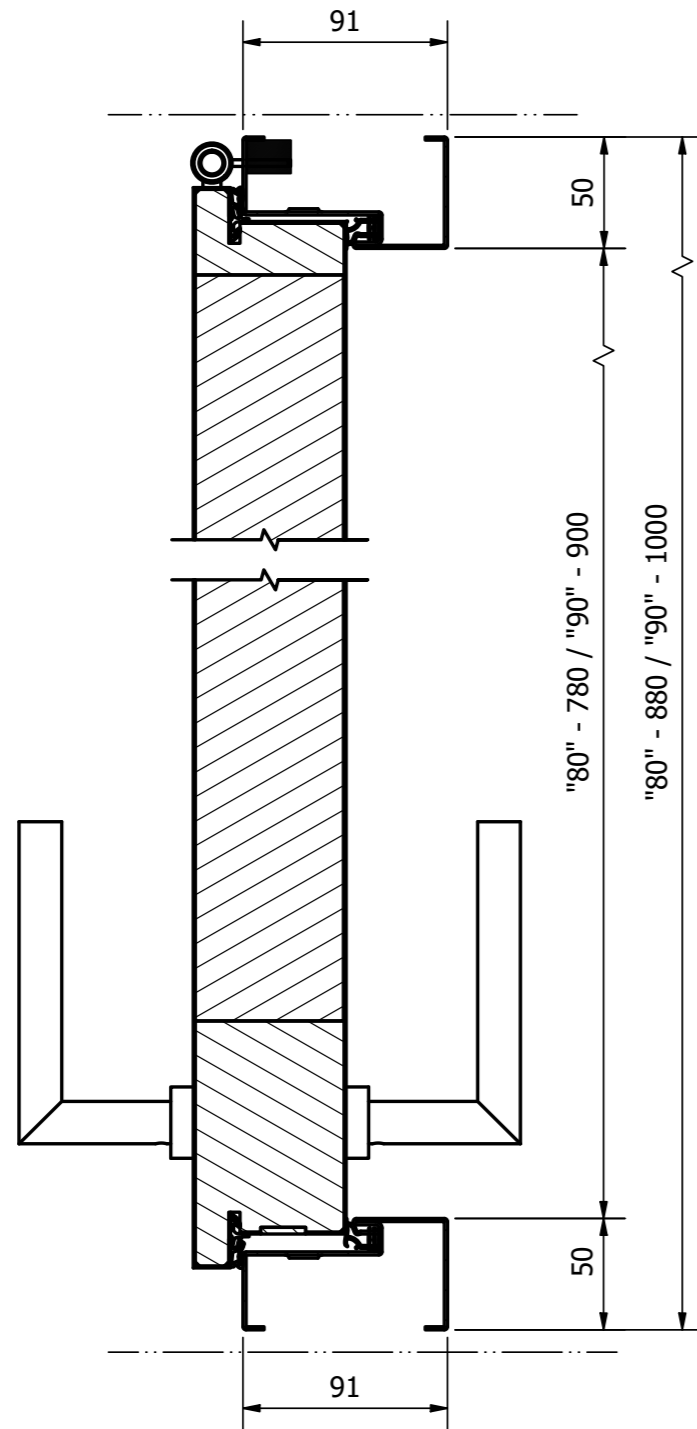
BRĄZ (RAL 7016)

OCYNK

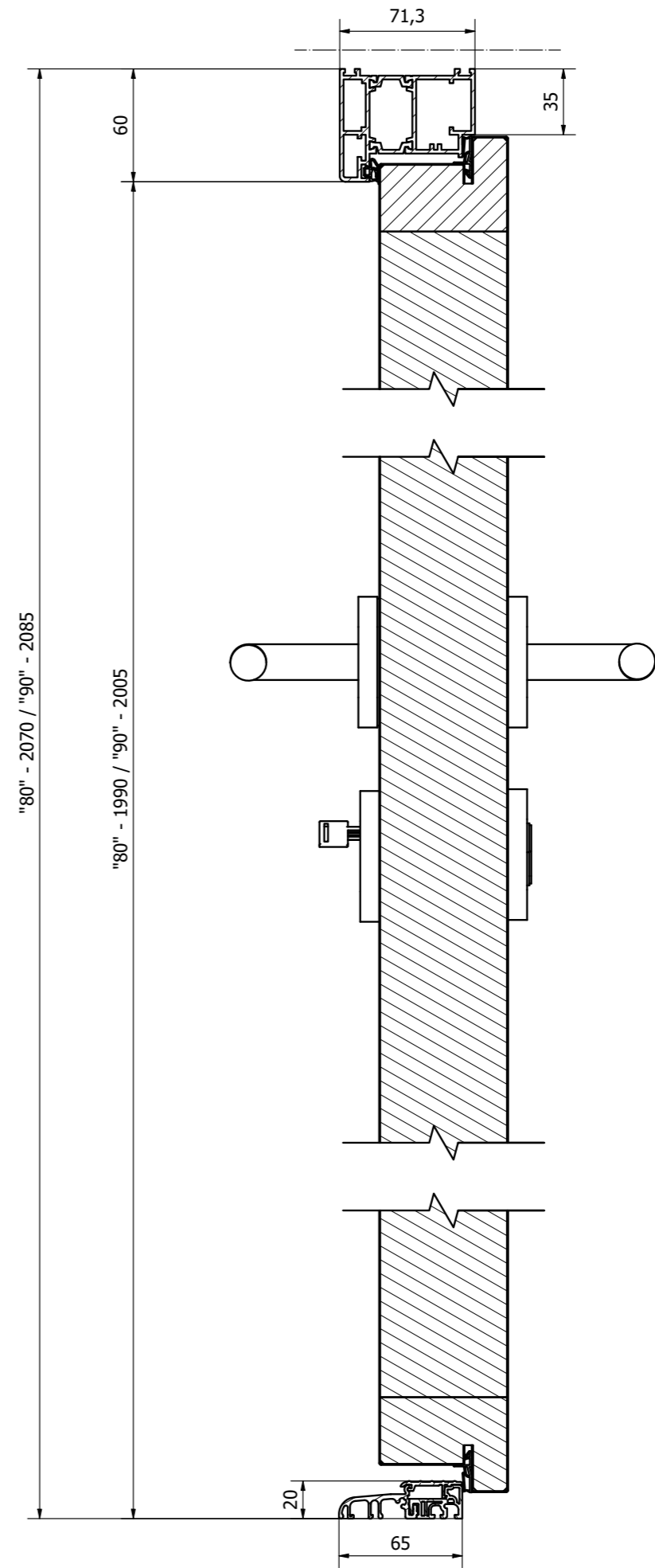
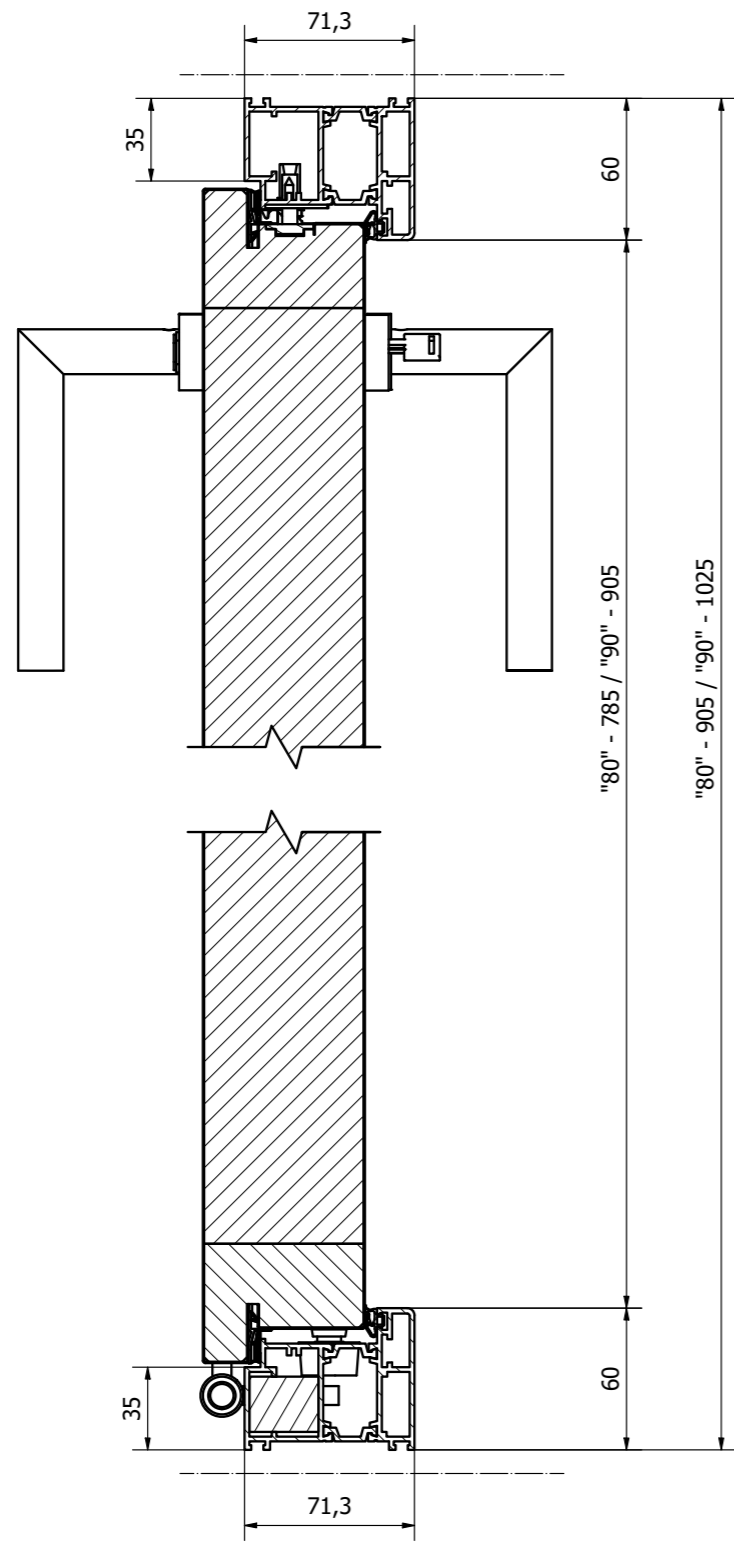
WYMIARY DRZWI P55



WYMIARY DRZWI S68



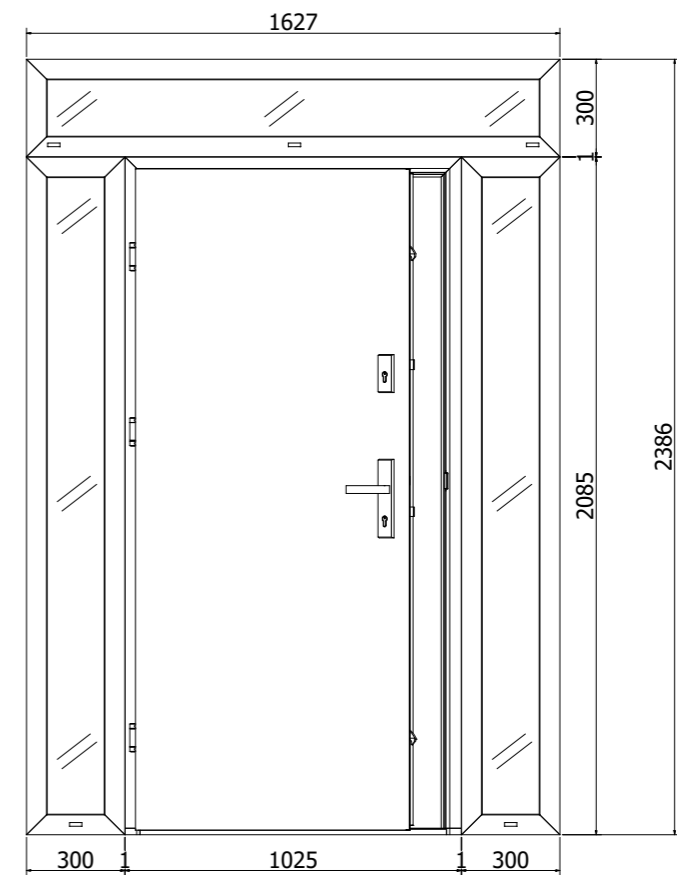
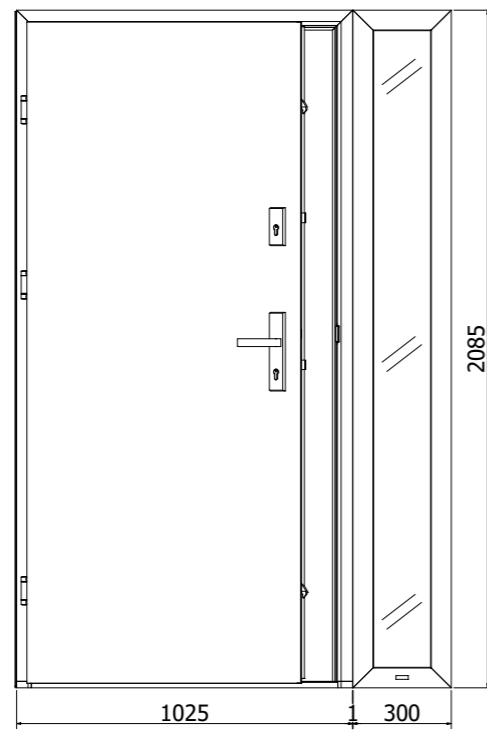
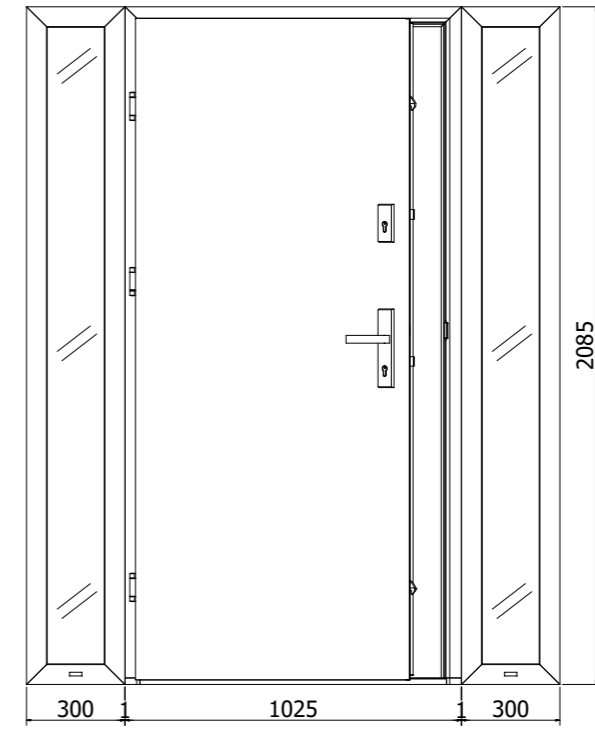
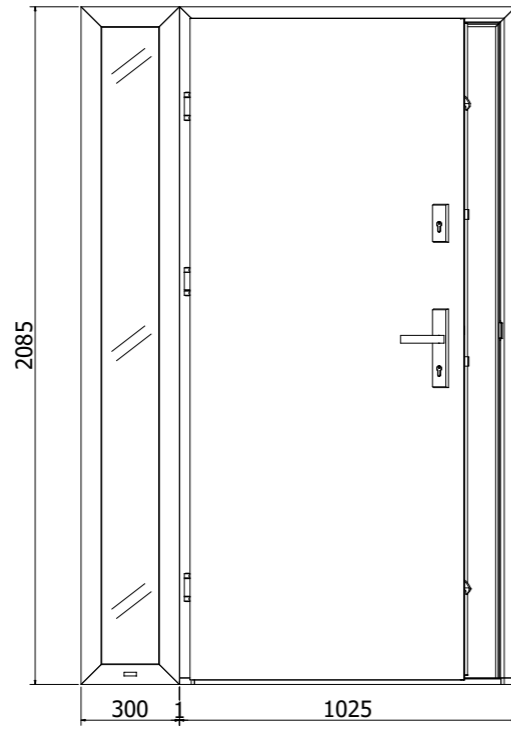
WYMIARY DRZWI S68 ARCTIC



NAŚWIETLA



WYMIARY NAŚWIETLI



O.K.DOORS®

RADEX POLAND SP. Z O.O. SP. K.
UL. PRZEMYSŁOWA 3, 14-200 IŁAWA,
POLSKA

+48 89 648 75 01
+48 89 644 82 88

SALES@RADEX.COM
WWW.RADEX.COM

Publikacja ta nie stanowi oferty w rozumieniu prawa i ma charakter jedynie informacyjny.

Producent zastrzega sobie prawo zmian.

UWAGA: Ze względu na technikę wydruku kolory w katalogu mogą się różnić od rzeczywistych. Należy bazować na wzornikach kolorów.



KONFIGURATOR DRZWI

EDYCJA I/2024

