



O.H.DOORS®

**VCHODOVÉ
DVEŘE**

Katalog výrobků
Vydání 01/2024

O.H.DOORS®

**KATALOG
VÝROBKŮ**

VYDÁNÍ 01/2024



OBSAH

O NÁS

FIRMA.....6

O VÝROBKU

DESIGN.....8

ZABEZPEČENÍ.....11

SVĚTLÍKY KE DVEŘÍM.....12

NOVINKY 2024

KOLEKCE.....14

UNICO.....16

ATENA.....18

AION.....20

COBRE.....22

ARTEON.....24

HERAKLES.....26

AFRODYTA.....28

MAIA.....30

ARTEMIDA RC3.....32

LUNA.....34

SELENE.....36

SYSTÉMY O.K.DOORS

ÚVOD DO SYSTÉMU DVEŘÍ.....38

P55.....41

P68.....45

S68 2Z.....49

S68 2ZA.....53

S68 ZL.....57

S68 ZL ARCTIC.....61

RT43.....65

MODELOVÉ ŘADY

PLNÉ DVEŘE INOX, BLACK, GOLD.....70

PROSKLENÉ DVEŘE INOX, BLACK, GOLD.....82

PŘÍSLUŠENSTVÍ

GLAZING, GLAZING PACKS.....108

INSERTS.....108

LONG PULL HANDLES.....109

HANDLES, ANTI-BURGLARY PACKAGES.....110

BARVY

DOSTUPNÉ BAREVNÉ VARIANTY.....112

TECHNICKÉ ÚDAJE

ROZMĚRY P55, P68.....114

ROZMĚRY S68.....116

ROZMĚRY S68 ARCTIC.....118

ROZMĚRY SVĚTLÍKU.....122



O nás

Společnost Radex Group se specializuje na výrobu stavebně truhlářských výrobků nejvyšší kvality. Jsme hrdí na naši dlouhou historii, pokročilé technologie a smysl pro detail, díky nimž jsou naše dveře nejen funkční, ale také estetické. V tomto katalogu najdete informace o naší společnosti, našich výrobcích a hodnotách, kterými se každý den řídíme.

Historie společnosti

Jsme přední výrobce dveří s vysokou reputací, která započala v roce 1986. Naše společnost je známá svou neutuchající snahou o dokonalost a inovace. Disponujeme nejmodernějšími výrobními zařízeními a zkušeným týmem odborníků, kteří pracují s vášní a nasazením, aby našim zákazníkům poskytovali ty nejlepší dveře na trhu. Během několika desetiletí se společnost Radex stala významným výrobcem na evropském trhu a v současné době je velmi dynamickou společností. Naše výrobky jsou distribuovány v největších obchodních řetězcích v Polsku a mnoha evropských zemích.

Pro vyráběné produkty máme technická schválení a hygienické certifikáty vyhotovené v akreditovaných výzkumných institucích.

Zveme vás, abyste si prohlédli naši nabídku.

O.H.DOORS®
more than doors



DESIGN

Otevřete dveře k dokonalosti: Naše jedinečné ocelové dveře

Sníte o venkovních dveřích, které v sobě spojují vynikající design, bezkonkurenční kvalitu a výjimečnou tepelnou a zvukovou izolaci? Naše ocelové dveře splní vaše očekávání na všech úrovních!

Jedinečný design, který vás nadchne.

Naše exkluzivní designy a ornamenty vytvářejí zkušení designéři s vášní. V naší nabídce najdete klasiku, modernu i jedinečné kombinace stylů. Ať už se vám líbí klasický design, nebo dáváte přednost moderní eleganci, naše dveře vyhoví vašemu vkusu.

Kvalita, kterou si zasloužíte

Proč jsou naše dveře tak výjimečné? Používáme pouze nejkvalitnější ocel, která zaručuje spolehlivost a odolnost po dlouhá léta. Naše vícebodové zámky a bezpečnostní systémy nedávají případným vetřelcům šanci. Vaše bezpečnost je naší nejvyšší prioritou.



Modely s více variantami



6 barev



5 možností zasklení



4 barvy kování

Tepelný komfort ve vašem domě

Úspora energie je dnes klíčová, a proto jsou naše dveře dokonale izolované. Díky technologiím a materiálům, které používáme, si můžete užívat stabilní teplotu uvnitř vašeho domova bez ohledu na venkovní podmínky. To znamená nižší účty za energie a příjemný tepelný komfort.

Ticho, které uvolňuje

Díky pokročilým systémům zvukové izolace vás naše dveře ochrání před hlukem zvenčí. Získáte tak klid a ticho, které vám umožní plně relaxovat ve vašem domově.



O PRODUKTU

ZABEZPEČENÍ

Venkovní dveře O.K.DOORS jsou symbolem jisté kvality, vysokých standardů zpracování a bezpečnosti vašeho domova. Všechny výrobky naší značky splňují evropské požadavky na bezpečnost, vstup tepla a zvukovou izolaci.

Naše dveře jsou k dispozici také v třídě odolnosti proti vloupání RC2 nebo RC3 v závislosti na zvoleném systému, což znamená, že účinně brání pokusům o vloupání. Součinitel prostupu tepla našich dveří je pouhých 0,9 W/(m²-K), což vám umožní udržet si v zimě teplo a v létě chlad. Všechny naše výrobky mají vynikající zvukovou izolaci (27-38 dB), která účinně snižuje hlasitost venkovního hluku.



Třída ochrany proti vloupání RC2 nebo RC3



Trny proti vyražení a vypáčení



vysoce kvalitní zámky



tepelná izolace již od 0,9 W/(m²-K)



moderní systémy těsnění



zvuková izolace až 38 dB

SVĚTLÍKY KE DVEŘÍM*

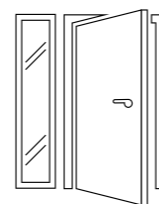
Světlíky ke dveřím jsou pevné, nevětrané skleněné tabule, které lze použít po stranách nebo v horní části vstupních dveří, aby se zvýšila světelnost místnosti a zároveň se opticky rozšířil prostor.

Díky použití světlíků po stranách dveří, můžeme nechat vyniknout vstup do domu a dát mu reprezentativnější a jedinečnější vzhled. Světlíky jsou neekonomičtější způsobem, jak osvětlit místnost a vytvořit dojem většího prostoru.

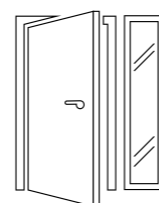
Lze je použít jednotlivě na každé straně i společně na obou stranách dveří. Dodávají se v různých velikostech. K dispozici jsou pouze v systému S68 ZL Arctic.




VARIANTY SVĚTLÍKŮ




vlevo




vpravo



Oboustranný



nahoru



Oboustranný
s horním
světlíkem



*Kompatibilní pouze se systémem S68 ZL Arctic


KOLEKCE 2024

Bezpečnost, použitelnost a estetika

Pocit bezpečí ve vlastním domě, vzory a barvy, které podtrhnou jedinečnost vašeho interiéru, příjemné ticho dosažené izolací vnějších zvuků. Když si vyberete naše vchodové dveře, získáte toto vše v jednom balíčku a můžete se pustit do zařizování svého vysněného interiéru.

Objevte naši kolekci 2024, ve které jsme použili moderní design založený na geometrii a minimalistických tvarech. Díky použitým černým a zlatým aplikacím získá vzhled vašeho domova eleganci a futuristický vzhled. Dalšími zajímavostmi letošní kolekce jsou modely s možností instalaci madla a jedinečná barevná škála použitých barev.

**Vyberte si vchodové dveře, které se hodí
vášemu interiéru!**



NOVINKA



UNICO

DOSTUPNÉ V SYSTÉMU:

S68 2Z S68 2ZA S68 ZL S68 ZL ARCTIC



S68 ZL - UNICO, barva tmavý ořech, aplikace ČERNÁ, klika/rozeta 018, válce ČERNÉ

NOVINKA



ATENA

DOSTUPNÉ V SYSTÉMU:

P55 S68 2Z S68 2ZA S68 ZL S68 ZL ARCTIC



S68 2Z - ATENA, barva antracit, aplikace GOLD, klika 014, vložky MOSAZNÉ




NOVINKA



AION

DOSTUPNÉ V SYSTÉMU:

P55 S68 2Z S68 2ZA S68 ZL S68 ZL ARCTIC



S68 2Z - AION, barva černá, aplikace GOLD, klíka/rozeta 14, vložky MOSAZNÉ

NOVINKA



COBRE

DOSTUPNÉ V SYSTÉMU:

P55 **S68 2Z** **S68 2ZA** **S68 ZL** **S68 ZL ARCTIC**



S68 2Z - COBRE, barva antracit, aplikace GOLD, klika/rozeta 014, vložky MOSAZNÉ

NOVINKA



ARTEON

DOSTUPNÉ V SYSTÉMU:

P55 **S68 2Z** **S68 2ZA** **S68 ZL** **S68 ZL ARCTIC**



S68 2Z - ARTEON, barva sonoma, aplikace BLACK, klika/rozeta 011, vložky BLACK

NOVINKA



HERAKLES

DOSTUPNÉ V SYSTÉMU:

P55 **S68 2Z** **S68 2ZA** **S68 ZL** **S68 ZL ARCTIC**



S68 2Z - HERAKLES, barva sonoma, ČERNÉ aplikace, klika/rozeta Cubic, ČERNÉ vložky

NOVINKA




AFRODYTA

DOSTUPNÉ V SYSTÉMU:

P55 **S68 2Z** **S68 2ZA** **S68 ZL** **S68 ZL ARCTIC**



S68 2Z - AFRODYTA, barva černá, aplikace ČERNÁ, klika/rozeta 018, vložky ČERNÉ



NOVINKA



MAIA

DOSTUPNÉ V SYSTÉMU:

P55 S68 2Z S68 2ZA S68 ZL S68 ZL ARCTIC



S68 ZL - MAIA, barva sonoma, aplikace ČERNÁ, klika/rozeta 032 Cubic, vložky ČERNÉ

NOVINKA

ARTEMIDA RC3

DOSTUPNÉ V SYSTÉMU:

S68 ZL **S68 ZL ARCTIC**



S68 ZL - ARTEMIDA RC3, barva černá, aplikace ČERNÁ, klíka/rozeta AXA ROYAL RC3, vložky ČERNÉ


NOVINKA



LUNA

DOSTUPNÉ V SYSTÉMU:

P55 **S68 2Z** **S68 2ZA** **S68 ZL** **S68 ZL ARCTIC**



S68 2Z - LUNA, barva tmavý ořech, aplikace ČERNÁ, klika/rozeta 012, vložky ČERNÉ



NOVINKA



SELENE

DOSTUPNÉ V SYSTÉMU:

P55 S68 2Z S68 2ZA S68 ZL S68 ZL ARCTIC



S68 ZL - SELENE, barva antracit, aplikace ČERNÁ, klika/rozeta 018, cylindry ČERNÉ

SYSTÉMY DVEŘÍ

SYSTÉM P55

Dveře o tloušťce 55 mm jsou vyrobeny z ocelového plechu potaženého dekorativní fólií odolnou proti UV záření se strukturou a barvou dřeva. Výplň dveří tvoří deska z pěnového polystyrenu.

Dveře jsou vybaveny dvěma nezávislými třibodovými zámky, třemi nastavitelnými panty a čepy proti vy-páčení a vylomení. Mají také těsnění v rámu a prahu.

SYSTÉM P68

Dveře o tloušťce 68 mm jsou vyrobeny z oceli potažené dekorativní fólií odolnou proti UV záření se strukturou a barvou dřeva. Výplň dveří tvoří deska z pěnového polystyrenu.

Dveře jsou vybaveny dvěma nezávislými třibodovými zámky, třemi nastavitelnými panty a čepy proti vy-páčení a vylomení. Mají také těsnění v rámu a prahu.

SYSTÉM S68 2Z, 2ZA

Dveře o tloušťce 68 mm jsou vyrobeny z ocelového plechu potaženého dekorativní PVC fólií se strukturou a barvou dřeva, odolnou proti UV záření. Výplň křídla tvoří deska z pěnového polystyrenu.

Řada S68 2Z je vybavena dvěma nezávislými třibodovými zámky. Křídlo je vybaveno těsněním podél všech čtyř hran. Rám a práh jsou rovněž opatřeny těsněním.

SYSTÉM S68 ZL

Dveře o tloušťce 68 mm jsou vyrobeny z ocelového plechu potaženého dekorativní PVC fólií odolnou proti UV záření se strukturou a barvou dřeva. Výplň křídla tvoří deska z pěnového polystyrenu.

Řada S68 ZL je vybavena lištovým hákovým zámkem WINKHAUS. Mohou být vybaveny madlem. Křídlo je opatřeno těsněním podél všech čtyř hran. Rám a práh jsou rovněž opatřeny těsněním.

SYSTÉM S68 ZL ARCTIC

Dveře o tloušťce 68 mm jsou vyrobeny z ocelového plechu potaženého dekorativní PVC fólií odolnou proti UV záření se strukturou a barvou dřeva. Výplň křídla tvoří deska z pěnového polystyrenu.

Řada S68 ZL ARCTIC je vybavena lištovým hákovým zámkem WINKHAUS a hliníkovou zárubní. Dveře lze vybavit světlíky. Křídlo je opatřeno těsněním podél všech čtyř hran. Dveřní rám a hliníkový práh jsou rovněž opatřeny těsněním.

TECHNICKÉ DVEŘ RT43 UNIVERZÁLNÍ

Dveře o tloušťce 43 mm jsou vyrobeny z lakovaného ocelového plechu. Výplň dveří tvoří deska z pěnového polystyrenu. Dveře jsou vybaveny jednobodovým zámkem a dvěma nastavitelnými závěsy. Ve dveřích je použito těsnění vlepené do rámu dveří.

od 1,5 W/(m²*K)

1,3W/(m²*K)

1,1 W/(m²*K)

1,1 W/(m²*K)

0,9 W/(m²*K)

1,9 W/(m²*K)

2061×894
2070 x1000

2061×894
2070 x1000

2050×880
2070×1000

2070×1000

2085 x 1025

2034 x 890
2034 x 990



COLOURS



RAL7016
RAL9016
RAL8016
ZINEK

- KŘÍDLO 55MM
- OCELOVÁ ZÁRUBEŇ
- PRÁH Z NEREZOVÉ OCELI
- K DISPOZICI VE VARIANTĚ RC2

- KŘÍDLO 68MM
- OCELOVÁ ZÁRUBEŇ
- PRÁH Z NEREZOVÉ OCELI
- K DISPOZICI VE VARIANTĚ RC2

- KŘÍDLO 68MM
- OCELOVÁ ZÁRUBEŇ
- PRÁH Z NEREZOVÉ OCELI
- K DISPOZICI VE VARIANTĚ RC2/RC3
- MADLO

- KŘÍDLO 68MM
- OCELOVÁ ZÁRUBEŇ
- PRÁH Z NEREZOVÉ OCELI
- K DISPOZICI VE VARIANTĚ RC2/RC3
- LISTOVÝ HÁKOVÝ ZÁMEK
- MADLO

- KŘÍDLO 68MM
- HLINÍKOVÝ RÁM
- HLINÍKOVÝ PRÁH
- K DISPOZICI VE VARIANTĚ RC2/RC3
- LISTOVÝ HÁKOVÝ ZÁMEK
- MOŽNOST MONTÁŽE SVĚTLÍKŮ
- MADLO

- KŘÍDLO 43MM
- OCELOVÁ ZÁRUBEŇ
- LEPENÉ TĚSNĚNÍ

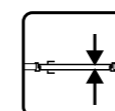
* - komfortní balíček v základní výbavě



SYSTÉM DVEŘÍ **P55**

Systém P55 od společnosti O.K.DOORS je kolekce, která kombinuje funkčnost a styl. Tloušťka dveří 55 mm je zárukou pevnosti a stability za přijatelnou cenu. Ocelový plech je potažen dekorativní fólií se strukturou a barvou dřeva, která dodává eleganci a přirozenost. Tato fólie je navíc odolná vůči UV záření, což znamená, že si dveře zachovají svůj vzhled po dlouhá léta. Dveře jsou vyplněny deskou z pěnového polystyrenu, která zajišťuje tepelnou a zvukovou izolaci. Pro větší bezpečnost jsou dveře vybaveny dvěma nezávislými třibodovými zámky. Tři nastavitelné závěsy umožňují přizpůsobit dveře individuálním potřebám a protizávažové kolíky zvyšují kvalitu zabezpečení. Těsnění v rámu a prahu omezují nežádoucí cirkulaci vzduchu a hluk přicházející zvenčí.

Dveřní systém O.K.DOORS P55 je k dispozici v mnoha modelech, barevných variantách a široké škále příslušenství, což vám umožní vybrat si ideální dveře pro váš dům nebo byt. To vše činí z dveřního systému P55 vynikající volbu pro ty, kteří si cení bezpečnosti, funkčnosti a estetiky.



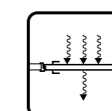
55 mm

Tloušťka
křídla



Zámky

Dva nezávislé
třibodové zámky



**součinitel
prostupu tepla**

1,5 W/(m²*K)



**Vnější
rozměry**

2061x894,
2070x1000

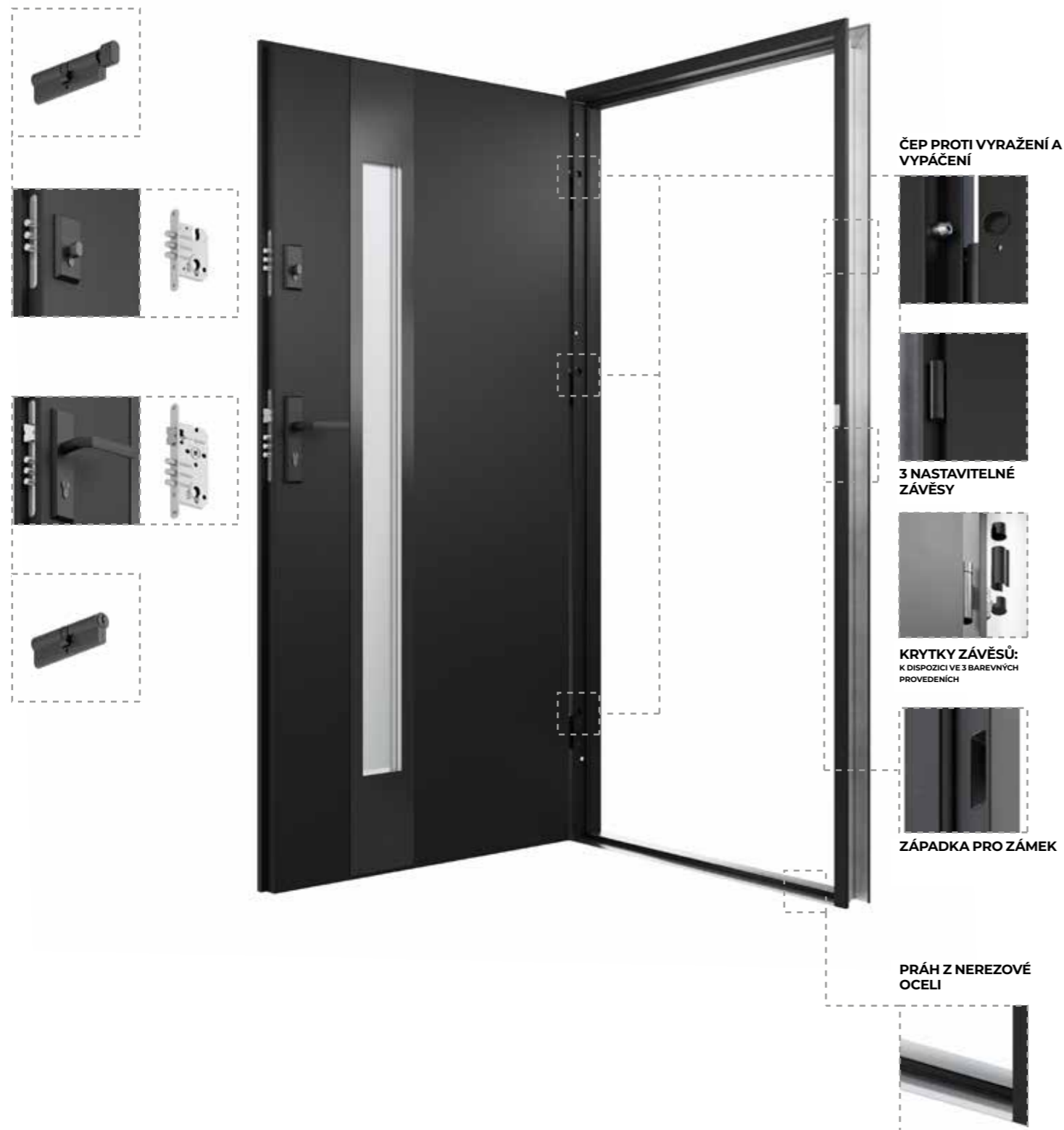
P55

DOSTUPNÉ BARVY



ZLATÝ DUB OŘECH DUB SONOMA ANTRACIT TMAVÝ ANTRACIT BÍLÁ

55mm 1.5* 4A



SYSTEM P55

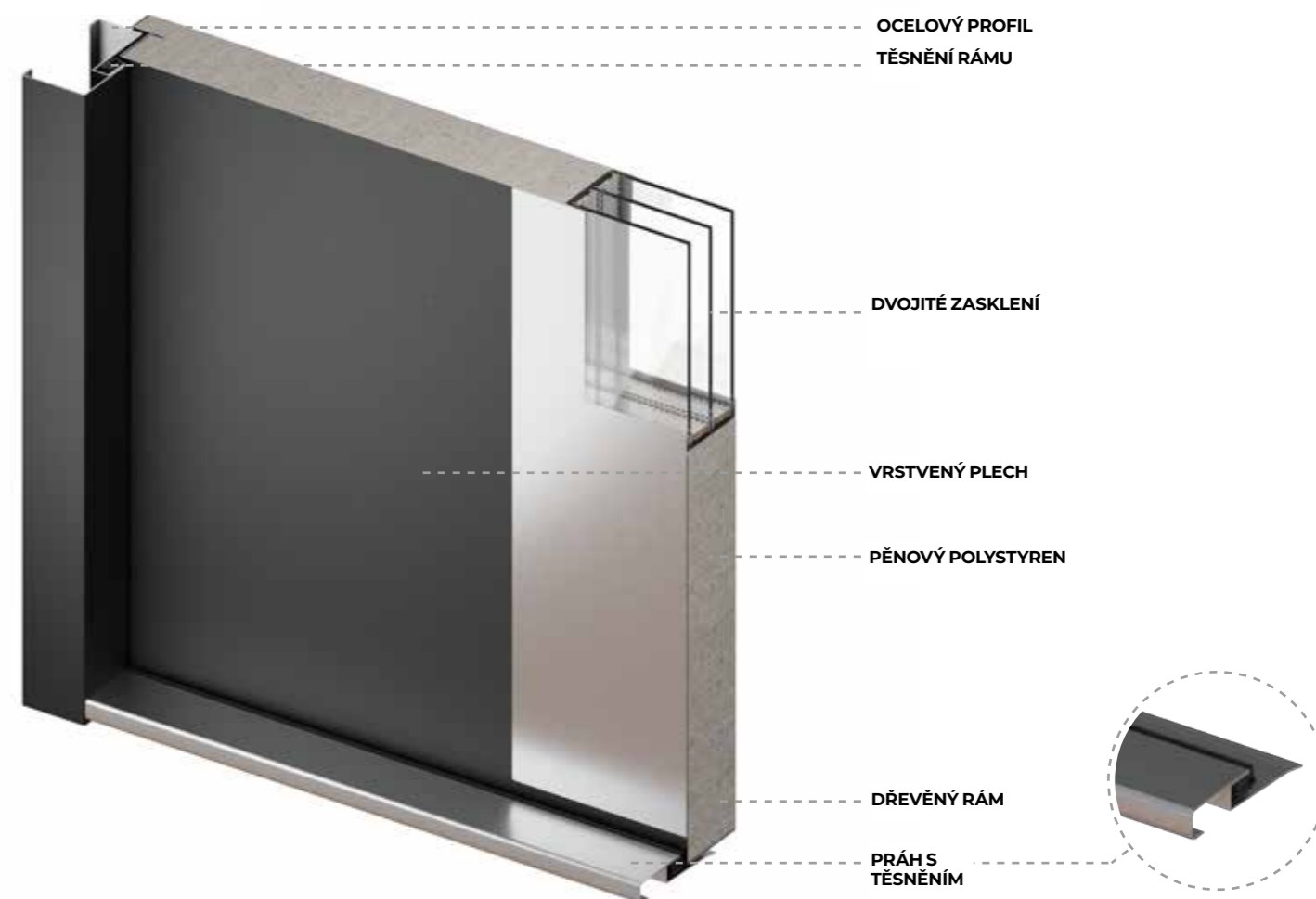
Dveře o tloušťce 55 mm vyrobené z oceli potažené dekorativní strukturovanou PVC fólií a barvou dřeva, odolné vůči UV záření. Dveře jsou vyplněny pěnovým polystyrenem.

Dveře jsou vybaveny dvěma nezávislými tříbodovými zámky, třemi nastavitelnými panty a čepy proti vyražení a vypáčení. Mají také těsnění v rámu a prahu.



SPECIFIKACE

VNĚJŠÍ ROZMĚRY:	2061 x 894, 2070 x 1000
TĚSNĚNÍ:	HLAVNÍ TĚSNĚNÍ V RÁMU A PRAHU
TLOUŠŤKA PLECHU:	(RÁM / KŘÍDLO) - 1,2MM / 0,5MM
TLOUŠŤKA KŘÍDLA:	55MM
MATERIÁL KŘÍDLA:	OCELOVÝ PLECH POTAŽENÝ DEKORATIVNÍ PVC FÓLIÍ ODOLNOU PROTI UV ZÁŘENÍ
VÝPLŇ:	PĚNOVÝ POLYSTYREN
ZÁMKY:	DVA NEZÁVISLÉ TŘÍBODOVÉ ZÁMKY
KOVÁNÍ:	V BALENÍ KOMPLETNÍ KOVÁNÍ KOMFORT
RC SADA:	ANO, PODROBNOSTI NA STRANĚ 111



* Hodnota UD pro prosklené dveře 1,8 W/m2*K

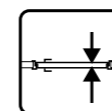
** SET proti vloupání RC3 je k dispozici pouze pro pevné modely

SYSTÉM DVEŘÍ

P68

Dveřní systém P68 od společnosti O.K.DOORS je kolekce, která v sobě spojuje funkčnost a styl. Tloušťka dveří 68 mm je zárukou pevnosti a stability za přijatelnou cenu. Ocel je potažena dekorativní fólií se strukturou a barvou dřeva, která dodává eleganci a přirozenost. Tato fólie je navíc odolná vůči UV záření, což znamená, že si dveře zachovají svůj vzhled po dlouhá léta. Dveře jsou vyplněny deskou z pěnového polystyrenu, která zajišťuje tepelnou a zvukovou izolaci. Pro větší bezpečnost jsou dveře vybaveny dvěma nezávislými třibodovými zámky. Tři nastavitelné závěsy umožňují přizpůsobit dveře individuálním potřebám a protizávažové kolíky zvyšují kvalitu zabezpečení. Těsnění v rámu a prahu omezují nežádoucí cirkulaci vzduchu a hluk přicházející zvenčí.

Dveřní systém P68 od společnosti O.K.DOORS je k dispozici v mnoha modelech, barevných variantách a široké škále příslušenství, což vám umožní vybrat si ideální dveře pro váš dům nebo byt. To vše dělá z dveřního systému P68 vynikající volbu pro ty, kteří si cení bezpečnosti, funkčnosti a estetiky.



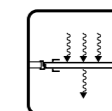
68 mm

Tloušťka
křídla



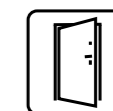
Zámky

Dva nezávislé
třibodové zámky



**Součinitel prostupu
tepla**

1,3 W/(m²*K)



**Vnější
rozměry**

2061x894,
2070x1000

P68

DOSTUPNÉ BARVY



ZLATÝ DUB OŘECH DUB SONOMA ANTRACIT TMAVÝ ANTRACIT BÍLÁ



ČEP PROTI VYRAŽENÍ A VYPÁČENÍ



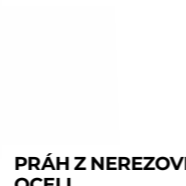
3 NASTAVITELNÉ ZÁVĚSY



KRYTKY ZÁVĚSŮ:
K DISPOZICI VE 3 BAREVNÝCH
PROVEDENÍCH



ZÁPADKA PRO ZÁMEK



PRÁH Z NEREZOVÉ
OCELI



68_{mm}

1.3*

4A



SYSTEM P68

Dveře o tloušťce 68 mm jsou vyrobeny z oceli potažené dekorativní fólií odolnou proti UV záření se strukturou a barvou dřeva. Výplň dveří tvoří deska z pěnového polystyrenu.

Dveře jsou vybaveny dvěma nezávislými tříbodovými zámky, třemi nastavitelnými panty a čepy proti vypáčení a vylomení. Mají také těsnění v rámu a prahu.



SPECIFIKACE

VNĚJŠÍ ROZMĚRY: 2061 x 894, 2070 x 1000

TĚSNĚNÍ: HLAVNÍ TĚSNĚNÍ V RÁMU A PRAHU.

TLOUŠŤKA PLECHU: (RÁM / KŘÍDLO)- 1,2MM / 0,5MM

TLOUŠŤKA KŘÍDLA: 68MM

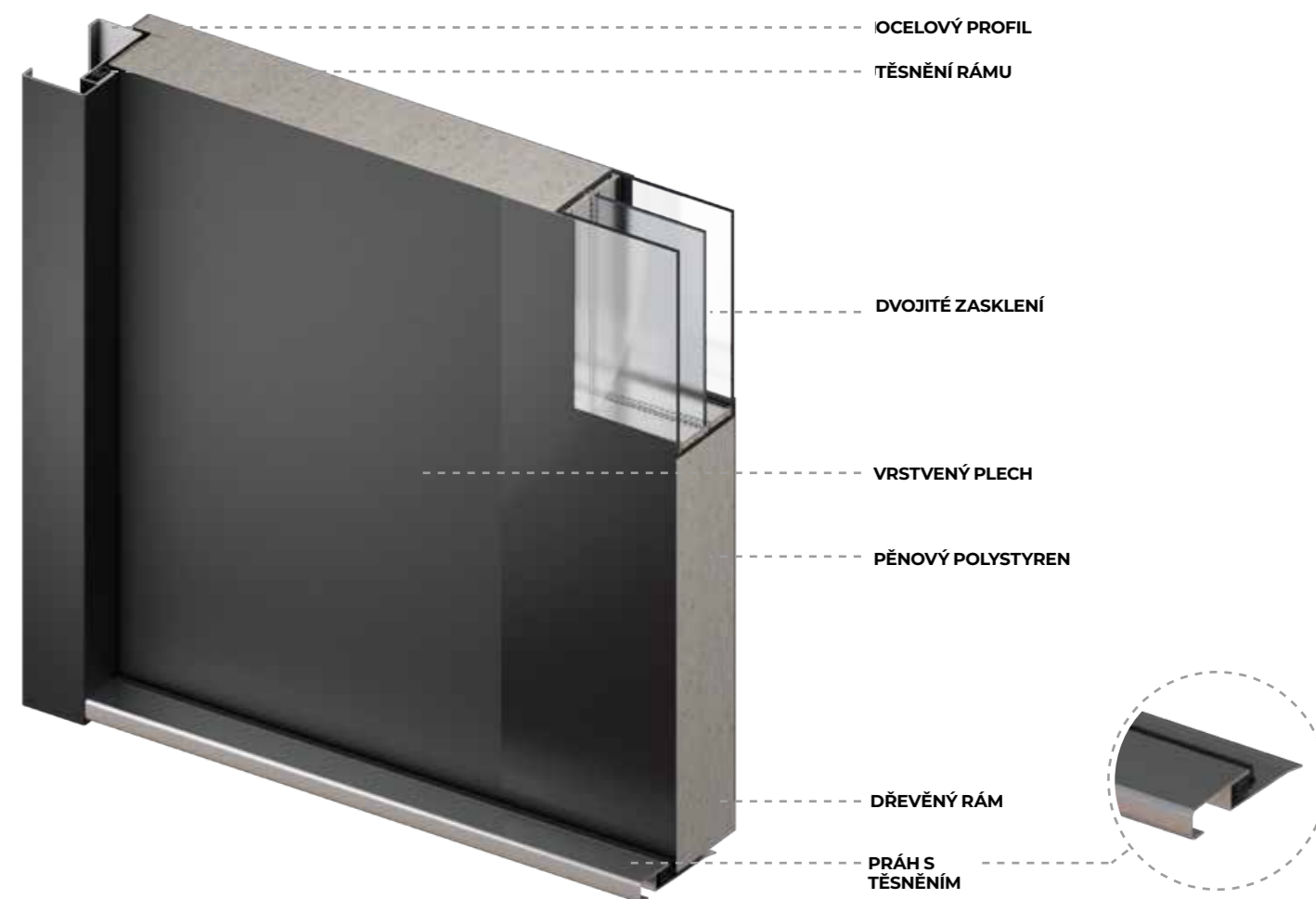
MATERIÁL KŘÍDLA: OCELOVÝ PLECH POTAŽENÝ DEKORATIVNÍ PVC FÓLIÍ ODOLNOU PROTI UV ZÁŘENÍ

VÝPLŇ: PĚNOVÝ POLYSTYREN

ZÁMKY: DVA NEZÁVISLÉ TŘÍBODOVÉ ZÁMKY.

KOVÁNÍ: V BALENÍ KOMPLETNÍ KOVÁNÍ KOMFORT

RC SADA: ANO, PODROBNOSTI NA STRANĚ 111



* Hodnota UD pro prosklené dveře 1,5 W/m²K

** SET proti vloupání RC3 je k dispozici pouze pro pevné modely

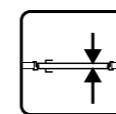


SYSTÉM DVEŘÍ **S68 2Z**

Dveřní systém S68 2Z od společnosti O.K.DOORS je řešením pro ty, kteří hledají dveře se zlepšenými izolačními parametry. Dveře o tloušťce 68 mm jsou vyrobeny z ocelového plechu, který je potažen dekorativní PVC fólií se strukturou a barvou dřeva. Tato fólie je odolná proti UV záření, což zaručuje, že dveře budou vypadat moderně a esteticky po mnoho let.

Výplň křídla tvoří deska z pěnového polystyrenu, která zajišťuje nejen tepelnou, ale i zvukovou izolaci. Řada S68 2Z je vybavena dvěma nezávislými tříbodovými zámky, které zajišťují vysokou úroveň bezpečnosti. Křídlo je na všech čtyřech hranách opatřeno těsněním, které zabraňuje úniku tepla v zimě a úniku chladu v létě. Rám a práh jsou rovněž vybaveny těsněním, které zajišťuje vzduchtěsnost celého systému.

Dveřní systém S68 2Z od společnosti O.K.DOORS je k dispozici v několika barvách, mnoha modelech a celé řadě příslušenství, což vám umožní přizpůsobit dveře stylu a barevnému provedení vašeho interiéru a budovy.



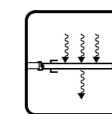
68 mm

Tloušťka
křídla



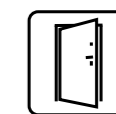
Zámky

Dva nezávislé
tříbodové zámky



**Koeficient
přestupu tepla**

1,1 W/(m²*K)



**Vnější
rozměry**

2050x880,
2070x1000

S682Z

DOSTUPNÉ BARVY



68_{mm}

1.1

4A



SYSTEM S682Z

Dveře o tloušťce 68 mm jsou vyrobeny z ocelového plechu potaženého dekorativní PVC fólií se strukturou a barvou dřeva, odolnou proti UV záření. Výplň křídla tvoří deska z pěnového polystyrenu.

Řada S68 2Z je vybavena dvěma nezávislými tříbodovými zámky. Křídlo je vybaveno těsněním podél všech čtyř hran. Rám a práh jsou rovněž opatřeny těsněním.

SPECIFIKACE

VNĚJŠÍ ROZMĚRY: 2050 x 880, 2070 x 1000

TĚSNĚNÍ: HLAVNÍ TĚSNĚNÍ V RÁMU A KŘÍDLE

TLOUŠŤKA PLECHU: (RÁM / KŘÍDLO) - 1,5MM / 0,7MM

TLOUŠŤKA KŘÍDLA: 68MM

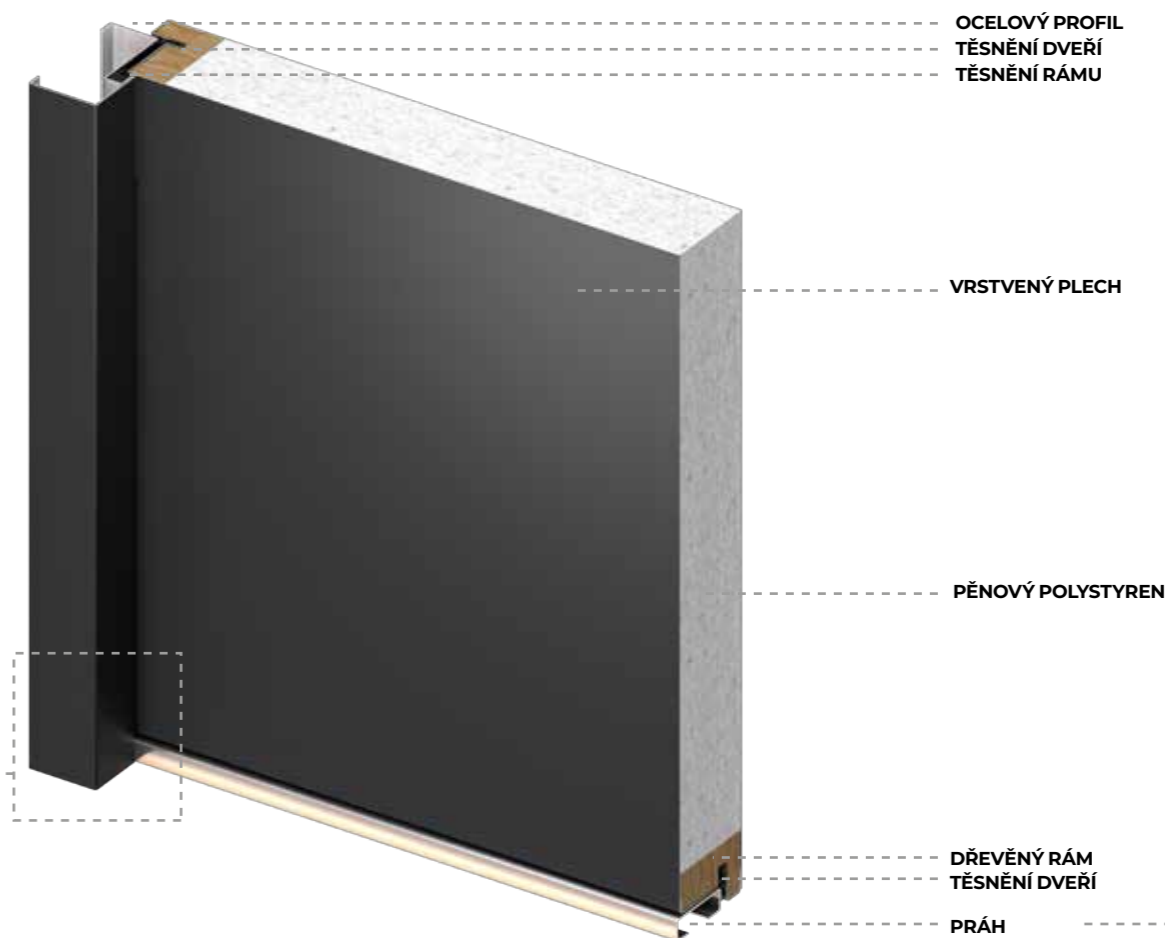
MATERIÁL KŘÍDLA: OCELOVÝ PLECH POTAŽENÝ DEKORATIVNÍ PVC FÓLIÍ ODOLNOU PROTI UV ZÁŘENÍ.

VÝPLŇ: PĚNOVÝ POLYSTYREN

ZÁMKY: DVA NEZÁVISLÉ TŘÍBODOVÉ ZÁMKY.

KOVÁNÍ: V BALENÍ KOMPLETNÍ KOVÁNÍ **KOMFORT**

RC SADA: ANO, PODROBNOSTI NA STRANĚ 111



* Referenční hodnota pro plně dveře.
hodnota UD pro prosklené dveře 1,3 W/m2*K

** SET proti vloupání RC3 je k dispozici pouze pro pevné modely

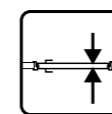


SYSTÉM DVEŘÍ **S68 2ZA**

Dveřní systém S68 2ZA od společnosti O.K.DOORS je řešením pro ty z vás, kteří hledají dveře se zlepšenými izolačními vlastnostmi a zvýšenou ochranou. Dveře o tloušťce 68 mm jsou vyrobeny z ocelového plechu, který je potažen dekorativní PVC fólií se strukturou a barvou dřeva. Tato fólie je odolná proti UV záření, což zaručuje, že dveře budou vypadat moderně a esteticky po mnoho let. Výplň křídla tvoří deska z pěnového polystyrenu, která zajišťuje nejen tepelnou, ale i zvukovou izolaci.

Řada S68 2ZA je vybavena dvěma nezávislými tříbodovými zámky, včetně zámku s rolovacím jazykem, který zajišťuje vysokou úroveň bezpečnosti, a antabukem. Křídlo má na všech čtyřech hranách těsnění, které zabraňuje úniku tepla v zimě a ochlazování v létě. Těsněními je vybaven také rám a práh, aby byla zajištěna vzduchotěsnost celého systému.

Dveřní systém S68 2ZA od společnosti O.K.DOORS je k dispozici v několika barvách, mnoha modelech a celé řadě příslušenství, což vám umožní přizpůsobit dveře stylu a barevnému provedení vašeho interiéru a budovy.



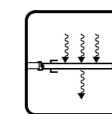
68 mm

Tloušťka
křídla



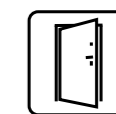
Zámky

Dva nezávislé tříbodové zámky včetně spodního válečkového zámku.



**Součinitel
prostupu tepla**

1,1 W/(m²*K)



**Vnější
rozměry**

2050x880,
2070x1000

S682ZA

DOSTUPNÉ BARVY

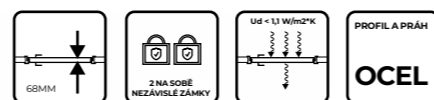


ZLATÝ DUB OŘECH DUB SONOMA ANTRACIT TMAVÝ ANTRACIT BÍLÁ

68_{mm}

1.1*

4A



SYSTEM S68 2ZA

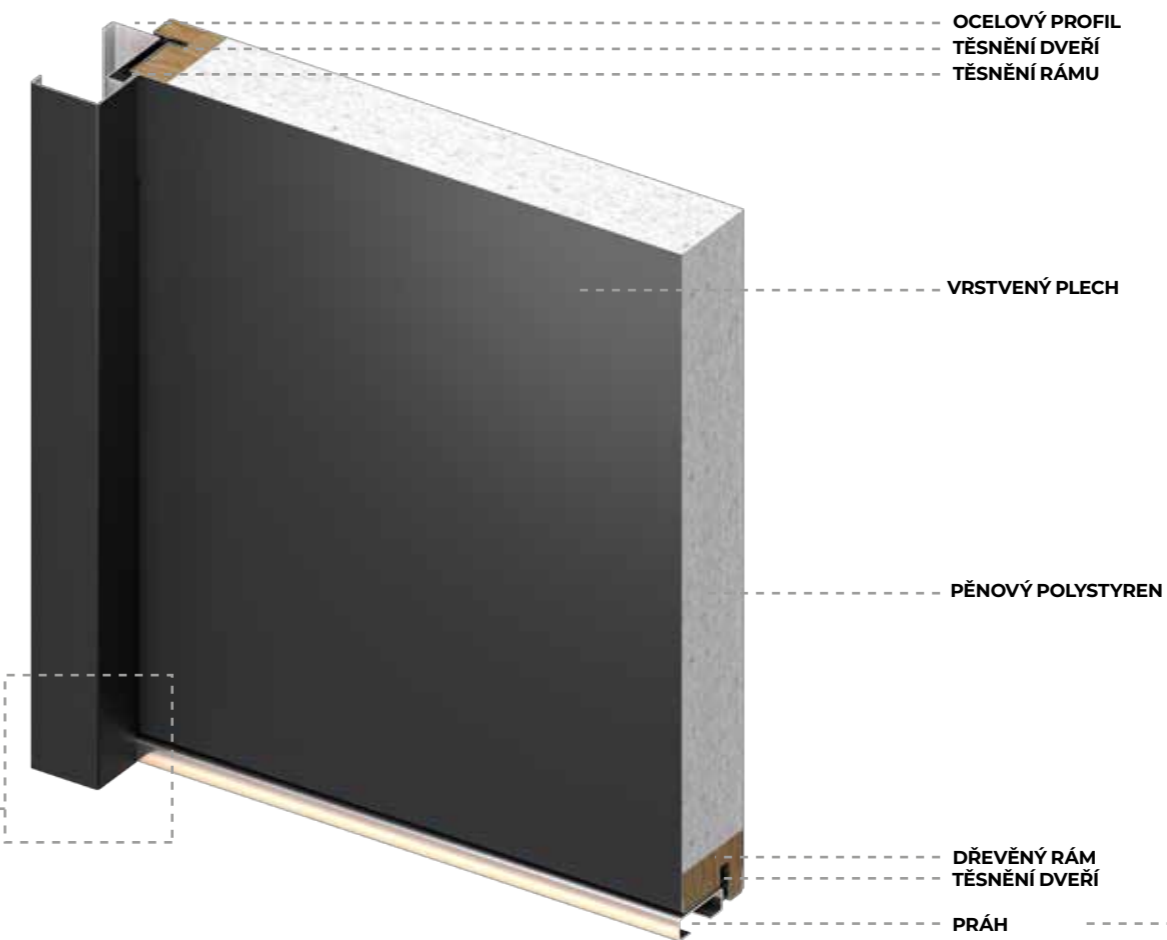
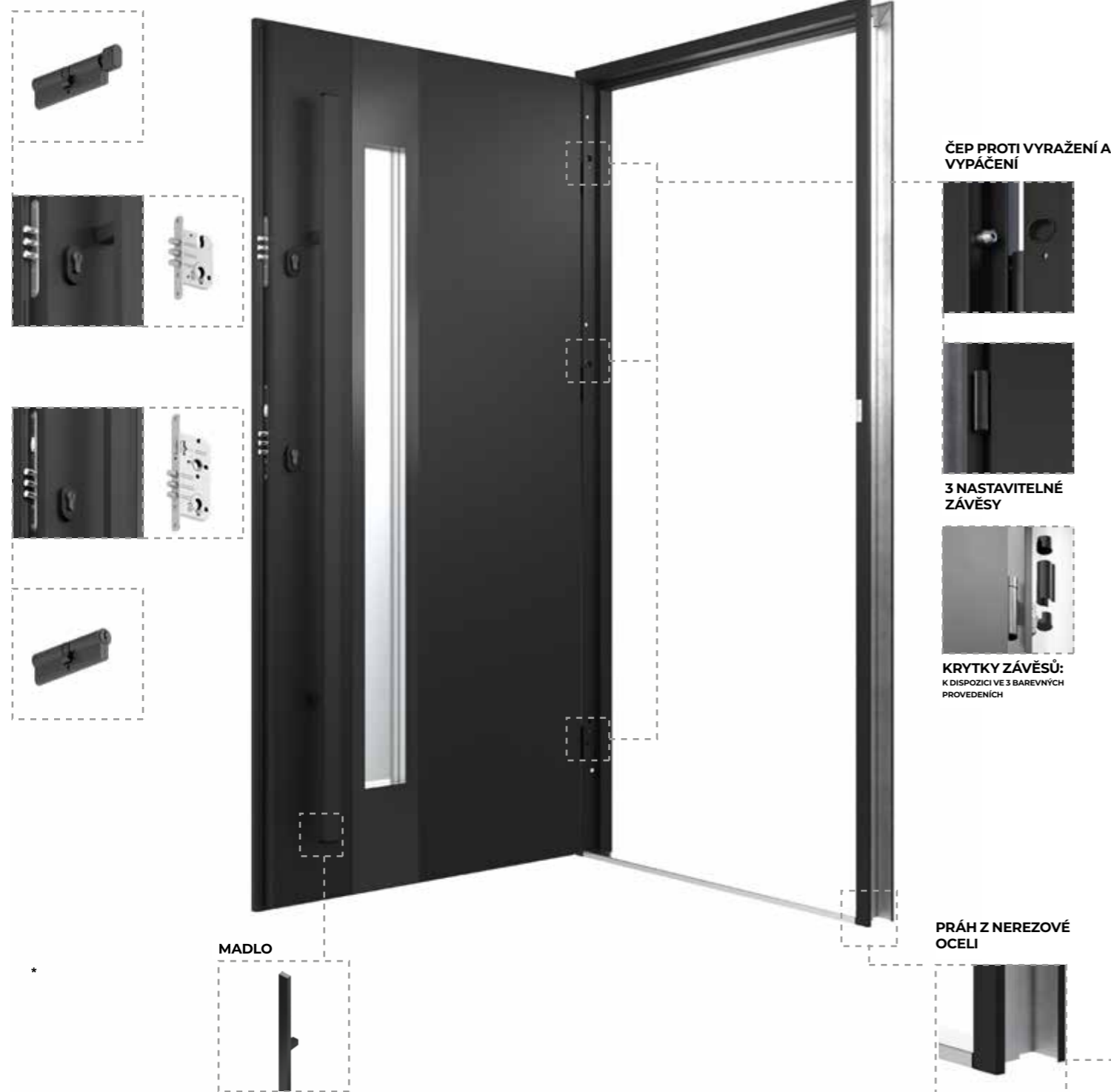
Dveře o tloušťce 68 mm jsou vyrobeny z ocelového plechu potaženého dekorativní PVC fólií se strukturou a barvou dřeva, odolnou proti UV záření. Výplň křídla tvoří deska z pěnového polystyrenu.

Řada S68 2ZA je vybavena dvěma nezávislými tříbodovými zámky a madlem, včetně jednoho válečkového zámku. Křídlo je vybaveno těsněním podél všech čtyř hran. Rám jsou rovněž opatřeny těsněním.



SPECIFIKACE

VNĚJŠÍ ROZMĚRY:	2050 x 880, 2070 x 1000
TĚSNĚNÍ:	HLAVNÍ TĚSNĚNÍ V RÁMU A KŘÍDLE
TLOUŠŤKA PLECHU:	(RÁM / KŘÍDLO) - 1,5MM / 0,7MM
TLOUŠŤKA KŘÍDLA:	68MM
MATERIÁL KŘÍDLA:	OCELOVÝ PLECH POTAŽENÝ DEKORATIVNÍ PVC FÓLIÍ ODOLNOU PROTI UV ZÁŘENÍ.
VÝPLŇ:	PĚNOVÝ POLYSTYREN
ZÁMKY:	TDVA NEZÁVISLÉ TŘÍBODOVÉ ZÁMKY
KOVÁNÍ:	V BALENÍ KOMPLETNÍ KOVÁNÍ KOMFORT
RC SADA:	ANO, PODROBNOSTI NA STRANĚ 111



*Hodnota UD pro prosklené dveře 1,3 W/m²*K
** Balíček pro ochranu proti vloupání (volitelné)

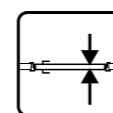
SYSTÉM DVEŘÍ

S68 ZL

Dveře řady S68 ZL jsou robustní dveře o tloušťce 68 mm, vyrobené z ocelového plechu potaženého dekorativní PVC fólií v barvě přírodního dřeva, odolnou proti UV záření. Vratové křídlo je vyplněno deskou z pěnového polystyrenu, která poskytuje vynikající tepelnou a zvukovou izolaci.

Dveře S68 ZL jsou vybaveny kvalitním lamelovým zámkem WINKHAUS, který zajišťuje spolehlivé zabezpečení domácnosti. Křídlo má podél všech čtyř hran těsnění, které zajišťuje vynikající tepelnou a zvukovou izolaci. Těsnění jsou umístěna také v rámech a v prahu, což zvyšuje izolační účinnost.

Dveřní systém S68 ZL od společnosti O.K.DOORS je k dispozici ve dvou variantách zámků, v několika barvách, v mnoha modelech a s celou řadou příslušenství, což vám umožní přizpůsobit dveře vašim potřebám, stylu a barevnému provedení vašeho interiéru a budovy.



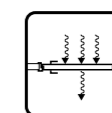
68 mm

Tloušťka
křídla



Zámky

WINKHAUS listový
hákový zámek



**Součinitel
prostupu tepla**

1,1 W/(m²*K)



**Vnější
rozměry**

2070x1000

S68ZL

DOSTUPNÉ BARVY

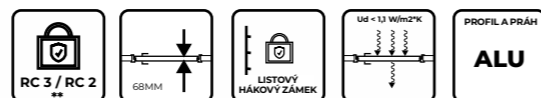


ZLATÝ DUB OŘECH DUB SONOMA ANTRACIT TMAVÝ ANTRACIT BÍLÁ

68_{mm}

1.1*


4A



3 TYPY LIŠTOVÝCH HÁKOVÝCH ZÁMKŮ



1Z2H 2Z2H 1Z4H



ČEP PROTI VYRAŽENÍ A VYPÁČENÍ



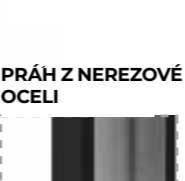
3 NASTAVITELNÉ ZÁVĚSY



KRYTKY ZÁVĚSŮ:
K DISPOZICI VE 3 BAREVNÝCH PŘÍKLEBÁCH



ZÁPADKA PRO ZÁMEK



PRAH Z NEREZOVÉ OCELI



MADLO



VÁLEČKOVÁ VAČKA

JAZYČEK ZÁMKU

SYSTEM S68 ZL

Dveře o tloušťce 68 mm jsou vyrobeny z ocelového plechu potaženého dekorativní PVC fólií odolnou proti UV záření se strukturou a barvou dřeva. Výplň křídla tvoří deska z pěnového polystyrenu.

Řada S68 ZL je vybavena lištovým zámkem WINKHAUS. Mohou být vybaveny zádveřím. Křídlo je opatřeno těsněním podél všech čtyř hran. Rám a práh jsou rovněž opatřeny těsněním.

SPECIFIKACE

VNĚJŠÍ ROZMĚRY: 2070 x 1000

TĚSNĚNÍ: HLAVNÍ TĚSNĚNÍ V RÁMU A PRAHU

TLOUŠŤKA PLECHU: (RÁM / KŘÍDLO) - 1,5MM / 0,7MM

TLOUŠŤKA KŘÍDLA: 68MM

MATERIÁL KŘÍDLA: OCELOVÝ PLECH POTAŽENÝ DEKORATIVNÍ PVC FÓLIÍ ODOLNOU PROTI UV ZÁŘENÍ

VÝPLŇ: PĚNOVÝ POLYSTYREN

ZÁMKY: LISTOVÝ HÁKOVÝ ZÁMEK WINKHAUS

KOVÁNÍ: V BALENÍ KOMPLETNÍ KOVÁNÍ KOMFORT


RC SADA: ANO, PODROBNOSTI NA STRANĚ 111

OCELOVÝ PROFIL
TĚSNĚNÍ DVEŘÍ
TĚSNĚNÍ RÁMU

VRSTVENÝ PLECH

PĚNOVÝ POLYSTYREN

DŘEVĚNÝ RÁM
TĚSNĚNÍ DVEŘÍ
PRAH



*Referenční hodnota pro plně dveře. Hodnota pro prosklené modely Ud < 1,3 W/m2*K

**SET proti vloupání RC3 je k dispozici pouze pro pevné modely

***Doporučeno pro varianty dveří s madlem

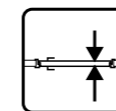


SYSTÉM DVEŘÍ **S68 ZL ARCTIC**

Dveře S68 ZL ARCTIC jsou řešením o tloušťce 68 mm, vyrobené z ocelového plechu, potažené dekorativní PVC fólií se strukturou a barvou dřeva, odolnou proti UV záření. Výplň křídla tvoří deska z pěnového polystyrenu, která poskytuje dobrou tepelnou a zvukovou izolaci.

Řada S68 ZL ARCTIC je vybavena lištovým zámkem WINKHAUS a hliníkovou zárubní, která umožňuje vysokou úroveň zabezpečení. Křídlo má těsnění podél všech čtyř hran. Rámy a hliníkový práh jsou rovněž opatřeny těsněním.

Dostupné barvy a provedení dveří S68 ZL ARCTIC nabízejí velké možnosti výběru ideálních dveří pro náš interiér a fasádu budovy. Dveře lze také vybavit nadsvětlíkem, který dodá další estetickou hodnotu. Díky kvalitním materiálům a robustní konstrukci jsou dveře S68 ZL ARCTIC řešením, které zajistí bezpečnost, tepelnou a zvukovou izolaci a zároveň budou estetickým prvkem budovy.



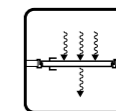
68 mm

Tloušťka
křídla



Zámky

WINKHAUS lištový
hákový zámek



**Součinitel
prostupu tepla**

0,9 W/(m²*K)



**Vnější
rozměry**

2085x1025

S68ZL ARCTIC

DOSTUPNÉ BARVY

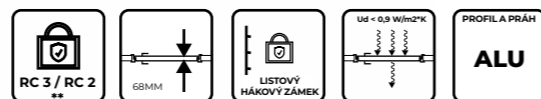


ZLATÝ DUB OŘECH DUB SONOMA ANTRACIT TMAVÝ ANTRACIT BÍLÁ

68_{mm}

0.9*

9A



3 TYPY LIŠTOVÝCH HÁKOVÝCH ZÁMKŮ



1Z2H 2Z2H 1Z4H



ČEP PROTI VYRAŽENÍ A VYPÁČENÍ



3 NASTAVITELNÉ ZÁVĚSY



KRYTKY ZÁVĚSŮ: K DISPOZICI VE 3 BAREVNÝCH PROVEDĚNÍCH



ZÁPADKA PRO ZÁMEK



SPOJENÍ PRAHU A RÁMU



VÁLEČKOVÁ VAČKA



JAZÝČEK ZÁMKU



ČERNÁ VLOŽKA



ČERNÁ VLOŽKA

SYSTEM S68 ZL ARCTIC

Dveře o tloušťce 68 mm jsou vyrobeny z ocelového plechu potaženého dekorativní PVC fólií odolnou proti UV záření se strukturou a barvou dřeva. Výplň křídla tvoří deska z pěnového polystyrenu.

Řada S68 ZL ARCTIC je vybavena lištovým hákovým zámkem WINKHAUS a hliníkovou zárubní. Dveře lze vybavit světlíky. Křídlo je opatřeno těsněním podél všech čtyř hran. Dveřní rám a hliníkový práh jsou rovněž opatřeny těsněním.

SPECIFIKACE

VNĚJŠÍ ROZMĚRY: 2085 x 1025

TĚSNĚNÍ: HLAVNÍ TĚSNĚNÍ V RÁMU A PRAHU

TLOUŠŤKA PLECHU: (KŘÍDLO) - 0,7MM

RÁM: HLINÍKOVÝ PROFIL

TLOUŠŤKA KŘÍDLA: 68MM

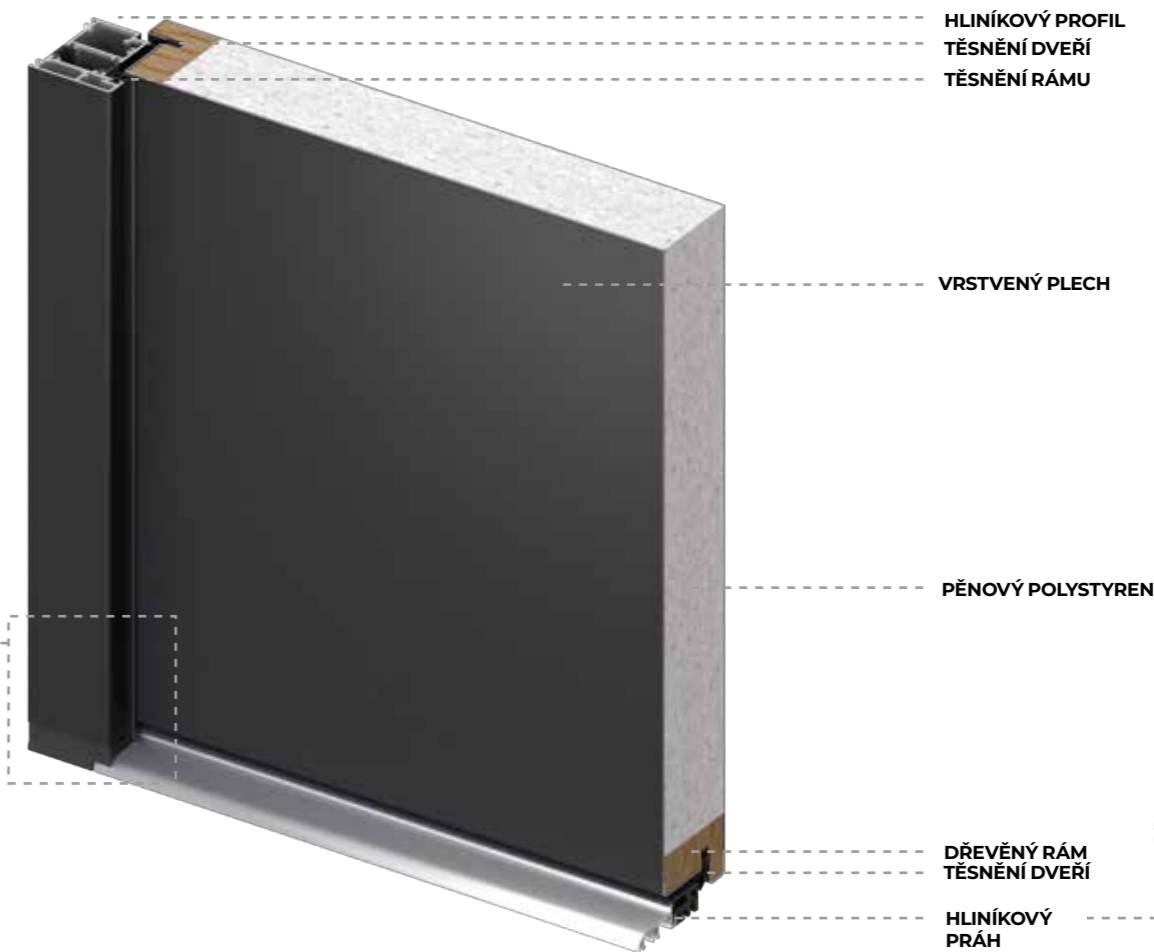
MATERIÁL KŘÍDLA: OCELOVÝ PLECH POTAŽENÝ DEKORATIVNÍ PVC FÓLIÍ ODOLNOU PROTI UV ZÁŘENÍ

VÝPLŇ: PĚNOVÝ POLYSTYREN

ZÁMKY: LISTOVÝ HÁKOVÝ ZÁMEK WINKHAUS

KOVÁNÍ: V BALENÍ KOMPLETNÍ KOVÁNÍ KOMFORT

RC SADA: ANO, PODROBNOSTI NA STRANĚ 111



HLINÍKOVÝ PROFIL
TĚSNĚNÍ DVEŘÍ
TĚSNĚNÍ RÁMU

VRSTVENÝ PLECH

PĚNOVÝ POLYSTYREN

DŘEVĚNÝ RÁM
TĚSNĚNÍ DVEŘÍ

HLINÍKOVÝ
PRAH

*Referenční hodnota pro plné dveře.

Hodnota UD pro prosklené dveře 1,1 W/m²*K

**SET proti vloupání RC3 je k dispozici pouze pro pevné modely

***Doporučeno pro varianty dveří s madlem



TECHNICKÉ DVEŘE

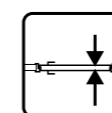
RT43

UNIVERZÁLNÍ

Dveře Technik jsou zesílené univerzální dveře o tloušťce 43 mm vyrobené z lakovaného ocelového plechu odolného proti UV záření. Křídlo je vyplněno deskou z pěnového polystyrenu, která poskytuje vynikající tepelnou a zvukovou izolaci.

Dveře řady Technik jsou vybaveny 1bodovým hlavním zámkem s technickým klíčem. Symetrický ocelový rám má vlepené těsnění pro vlastní montáž. K dispozici jsou barvy antracitová, bílá, bronzová a provedení z hrubého pozinkovaného plechu.

Dveře Technik jsou ideálním řešením pro ty, kteří si cení bezpečnosti, tepelné a zvukové izolace. Díky robustní konstrukci a kvalitním materiálům jsou odolné proti poškození a snadno se udržují. Nabízejí také estetický vzhled, který uspokojí i ty nejnáročnější zákazníky.



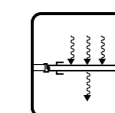
43 mm

Tloušťka



Zámky

Jediný



**Součinitel
prostupu tepla**

1,9 W/m²*K



**Vnější
rozměry**

2034x890
2034x990

TECHNICKÉ RT43

DOSTUPNÉ BARVY

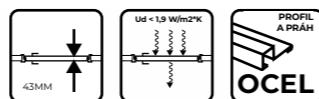


BROWN ANTRACIT BÍLÁ ZINEK

43_{mm}

1.9

NPD



TECHNICKÉ RT43 UNIVERZÁLNÍ

Dveře o tloušťce 43 mm jsou vyrobeny z lakovaného ocelového plechu. Výplň dveří tvoří deska z pěnového polystyrenu. Dveře vybaveny jednobodovým zámkem a dvěma nastavitelnými závěsy. Nastavitelné závěsy. Ve dveřích je použito těsnění vlepené do rámu dveří.



SPECIFIKACE

VNĚJŠÍ ROZMĚRY: 2034 x 890, 2034 x 990

TĚSNĚNÍ: TĚSNĚNÍ VLEPENÉ DO RÁMU

TLOUŠŤKA PLECHU: (RÁM / KŘÍDLO) - 1,2MM / 0,5MM

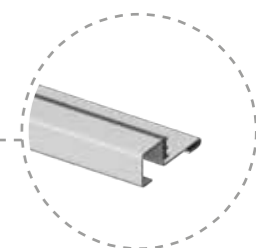
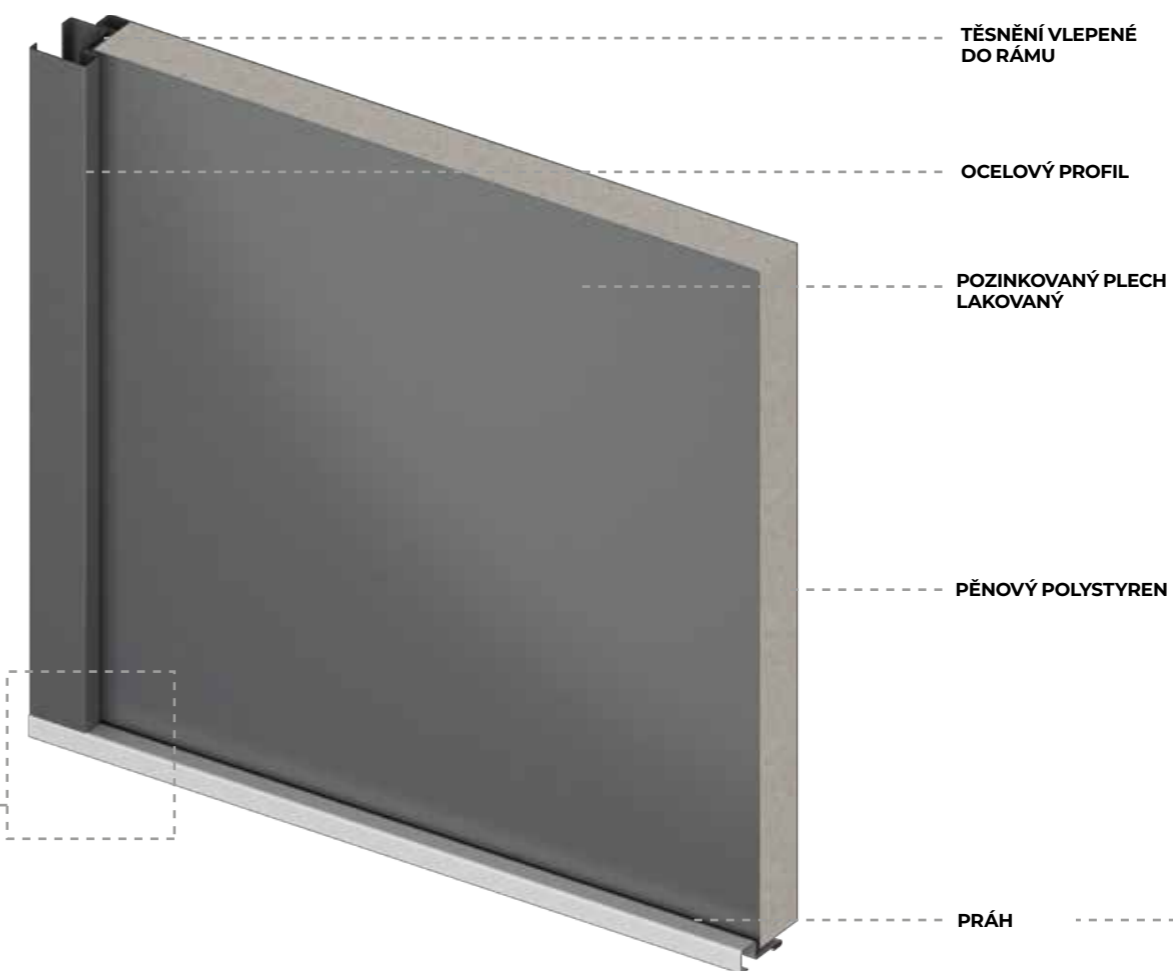
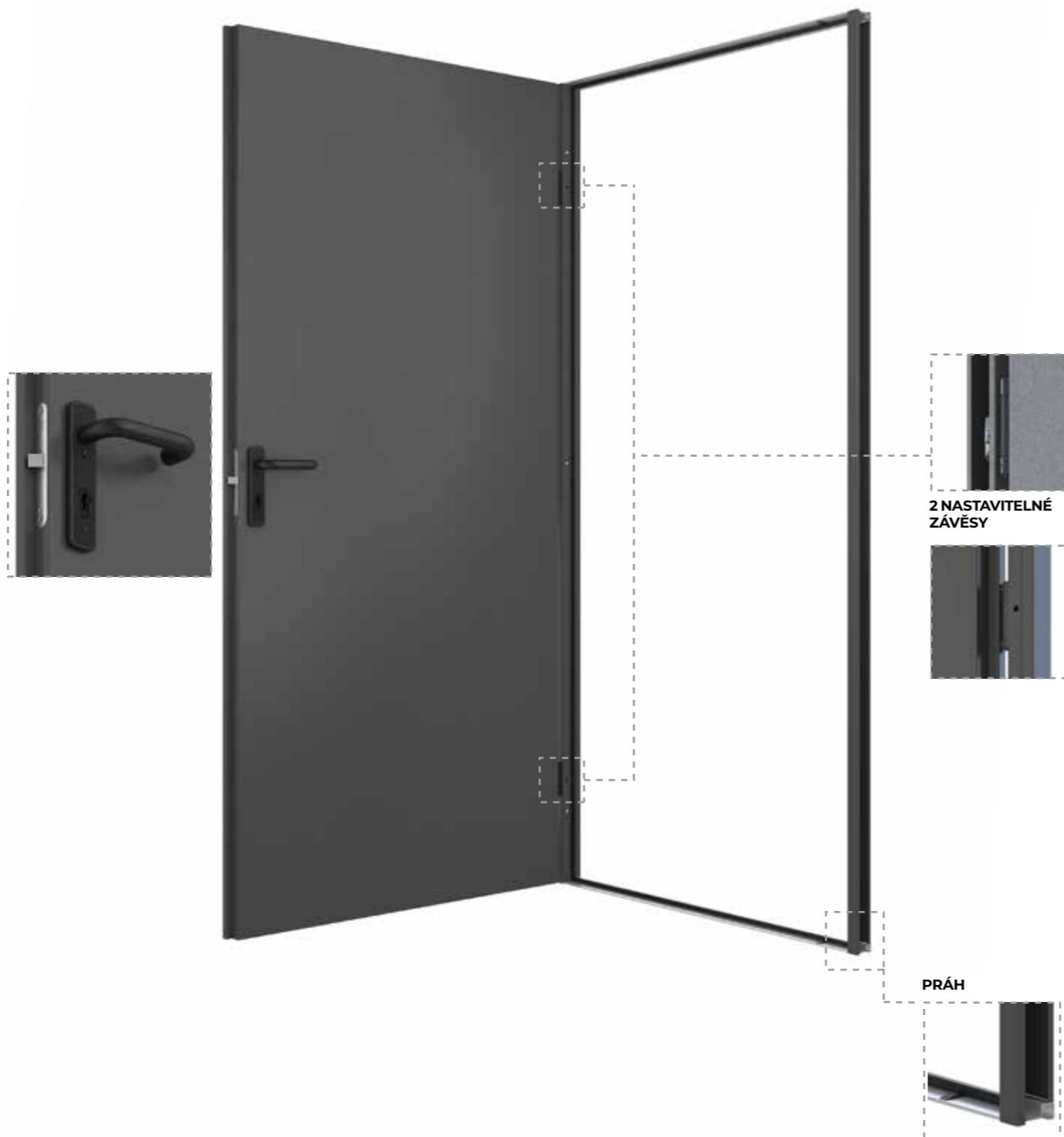
TLOUŠŤKA KŘÍDLA: 43MM

MATERIÁL KŘÍDLA: OCELOVÝ PLECH 0,5MM - POZINKOVANÝ (LAKOVANÝ)

VÝPLŇ: PĚNOVÝ POLYSTYREN

ZÁMKY: JEDNODUCHÝ, JEDNOBODOVÝ

KOVÁNÍ: KLIKA S TECHNICKÝM KLÍČEM




MODELOVÉ ŘADY



INOX NEREZ PLNÉ

ANTRACIT BÍLÁ ZLATÝ DUB OŘECH DUB SONOMA ČERNÝ




ARTEMIDA

ANTRACIT BÍLÁ ZLATÝ DUB OŘECH DUB SONOMA ČERNÝ



TYTAN

ANTRACIT BÍLÁ ZLATÝ DUB OŘECH DUB SONOMA ČERNÝ



STEPANO

ANTRACIT BÍLÁ ZLATÝ DUB OŘECH DUB SONOMA ČERNÝ



ALTEA

INOX - PLNÉ DVEŘE


PLNÉ DVEŘE S PŘÍSLUŠENSTVÍM, KOVÁNÍM A DOPLŇKY INOX.

ANTRACIT BÍLÁ ZLATÝ DUB OŘECH DUB SONOMA ČERNÝ



ARYSTEA

ANTRACIT BÍLÁ ZLATÝ DUB OŘECH DUB SONOMA ČERNÝ



HEBE

ANTRACIT BÍLÁ ZLATÝ DUB OŘECH DUB SONOMA ČERNÝ




IRIS

ANTRACIT BÍLÁ ZLATÝ DUB OŘECH DUB SONOMA ČERNÝ




AION


INOX BLACK PLNÁ



ARTEMIDA



TYTAN



STEPANO



ALTEA

INOX BLACK - PLNÉ DVEŘE PLNÉ DVEŘE S PŘÍSLUŠENSTVÍM, KOVÁNÍM A DOPLŇKY INOX BLACK.



ARYSTEA



HEBE



IRIS



AION

INOX GOLD PLNÉ

ANTRACIT BÍLÁ ZLATÝ DUB OŘECH DUB SONOMA ČERNÝ



ARTEMIDA

ANTRACIT BÍLÁ ZLATÝ DUB OŘECH DUB SONOMA ČERNÝ



TYTAN

ANTRACIT BÍLÁ ZLATÝ DUB OŘECH DUB SONOMA ČERNÝ



STEPANO

ANTRACIT BÍLÁ ZLATÝ DUB OŘECH DUB SONOMA ČERNÝ



ALTEA


INOX GOLD - PLNÉ DVEŘE PLNÉ DVEŘE S PŘÍSLUŠENSTVÍM, KOVÁNÍM A DOPLŇKY INOX HALO.

ANTRACIT BÍLÁ ZLATÝ DUB OŘECH DUB SONOMA ČERNÝ




ARYSTEA

ANTRACIT BÍLÁ ZLATÝ DUB OŘECH DUB SONOMA ČERNÝ




HEBE

ANTRACIT BÍLÁ ZLATÝ DUB OŘECH DUB SONOMA ČERNÝ




IRIS

ANTRACIT BÍLÁ ZLATÝ DUB OŘECH DUB SONOMA ČERNÝ



AION


INOX NEREZ PLNÉ



URAN



HELIOS



COBRE




HERAKLES


INOX - PLNÉ DVEŘE PLNÉ DVEŘE S PŘÍSLUŠENSTVÍM, KOVÁNÍM A DOPLŇKY INOX.



SPARTA



WESTA



ATENA

INOX BLACK PLNÁ



URAN



HELIOS



COBRE



HERAKLES

INOX BLACK - PLNÉ DVEŘE PLNÉ DVEŘE S PŘÍSLUŠENSTVÍM, KOVÁNÍM A DOPLŇKY INOX BLACK.



SPARTA




WESTA



ATENA


INOX GOLD PLNÁ



URAN



HELIOS



COBRE




HERAKLES

INOX GOLD - PLNÉ DVEŘE PLNÉ DVEŘE S PŘÍSLUŠENSTVÍM, KOVÁNÍM A DOPLŇKY INOX HALO.



SPARTA




WESTA



ATENA


INOX PROSKLENÉ



MAIA



DIONIZOS



TEJA



ARTEON

PROSKLENÉ DVEŘE - INOX PLNÉ DVEŘE S PŘÍSLUŠENSTVÍM, KOVÁNÍM A DOPLŇKY INOX



THALIA



IDALIA




GAJA




TEMIDAS


INOX BLACK PROSKLENÉ




MAIA



DIONIZOS



TEJA



ARTEON

PROSKLENÉ DVEŘE - INOX BLACK PLNÉ DVEŘE S PŘÍSLUŠENSTVÍM, KOVÁNÍM A DOPLŇKY INOX BLACK.




THALIA



IDALIA



GAJA



TEMIDAS

INOX GOLD PROSKLENÉ



MAIA



DIONIZOS



TEJA



ARTEON

PROSKLENÉ DVEŘE - INOX GOLD PLNÉ DVEŘE S PŘÍSLUŠENSTVÍM, KOVÁNÍM A DOPLŇKY INOX HALO.



THALIA



IDALIA



GAJA




TEMIDAS


INOX PROSKLENÉ



RE A



JUVENTUS




ASTERIA



MARS

PROSKLENÉ DVEŘE - INOX PLNÉ DVEŘE S PŘÍSLUŠENSTVÍM, KOVÁNÍM A DOPLŇKY INOX.



ARIADNA



TEMIDA



LUNA



OLIMPIA


INOX BLACK PROSKLENÉ



REA



JUVENTUS




ASTERIA



MARS


PROSKLENÉ DVEŘE - INOX BLACK PLNÉ DVEŘE S PŘÍSLUŠENSTVÍM, KOVÁNÍM A DOPLŇKY INOX BLACK.




ARIADNA



TEMIDA




LUNA




OLIMPIA


INOX GOLD PROSKLENÉ



REA



JUVENTUS



ASTERIA



MARS

PROSKLENÉ DVEŘE - INOX GOLD PLNÉ DVEŘE S PŘÍSLUŠENSTVÍM, KOVÁNÍM A DOPLŇKY INOX HALO



ARIADNA



TEMIDA



LUNA



OLIMPIA

INOX PROSKLENÉ



NEPTUN



AURELIA



DEDAL



PARYS

PROSKLENÉ DVEŘE - INOX PLNÉ DVEŘE S PŘÍSLUŠENSTVÍM, KOVÁNÍM A DOPLŇKY INOX.




APOLLO



HERMES




KRONOS




TETYDA

INOX BLACK PROSKLENÉ



NEPTUN



AURELIA



DEDAL




PARYS

PROSKLENÉ DVEŘE - INOX BLACK PLNÉ DVEŘE S PŘÍSLUŠENSTVÍM, KOVÁNÍM A DOPLŇKY INOX BLACK.



APOLLO



HERMES



KRONOS



TETYDA

INOX GOLD PROSKLENÉ



NEPTUN



AURELIA



DEDAL



PARYS

PROSKLENÉ DVEŘE - INOX GOLD PLNÉ DVEŘE S PŘÍSLUŠENSTVÍM, KOVÁNÍM A DOPLŇKY INOX HALO



APOLLO



HERMES



KRONOS



TETYDA

PROSKLENÉ DVEŘE - INOX
 PLNÉ DVEŘE S PŘÍSLUŠENSTVÍM, KOVÁNÍM A DOPLŇKY INOX.



BELLONA



CERES




SELENE



DIONIZOS


MODELY CLASSIC PLNÉ A PROSKLENÉ




AURORA



WENUS




ERIS




SOL


INOX BLACK PROSKLENÉ



BELLONA



CERES




SELENE




DIONIZOS


MODELY CLASSIC PLNÉ A PROSKLENÉ (V NIKLU)




AURORA



WENUS




ERIS



SOL


INOX GOLD PROSKLENÉ



BELLONA



CERES




SELENE




DIONIZOS


MODELY CLASSIC PLNÉ A PROSKLENÉ (V NIKLU)




AURORA



WENUS



ERIS




SOL

PŘÍSLUŠENSTVÍ



SKLA

Dvoukomorová zasklení s rámečkem superspacer



GRAFIT



STOPSOL



SHADOW



LACOMAT - MLÉČNÉ

MADLA


KULATÉ

ČTVERCOVÉ



DOSTUPNÉ ROZMĚRY:

**1800 MM
1600 MM
1200 MM**



**1800 MM
1600 MM
1200 MM**

KLIKY



Sada **KOMFORT**



011 SATYNA **011K SATYNA**



012 BLACK **012K BLACK**



017 SATYNA **018 BLACK**



013 HALO **014 GOLD**



DESIGNOVÝ balíček



MINIMAL SATIN **MINIMAL BLACK**



INDUS SATIN **INDUS BLACK**



CUBIC SATIN **CUBIC BLACK**



Balíček odolný proti vloupání **RC2** NIAGARA AXA RC2



BLACK



SATYNA



Balíček odolný proti vloupání **RC3** ROYAL AXA RC3



BLACK



GOLD



SATIN



Vložky - barvy kompatibilní s klikami



BARVY



ZLATÝ DUB (DL89)

TMAVÝ OŘECH (DL30)



ANTRACIT (N76)

TMAVÝ ANTRACIT (N77)



DUB SONOMA

BÍLÁ (A43)

BARVY TECHNICKÝCH DVEŘÍ



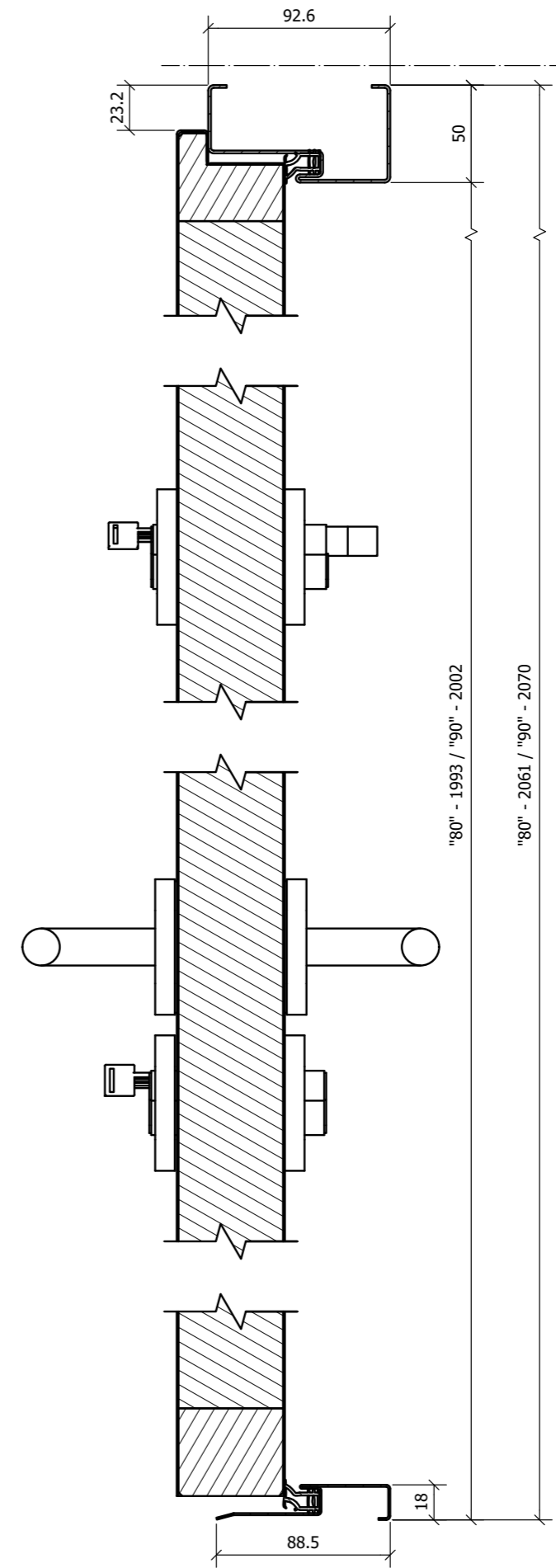
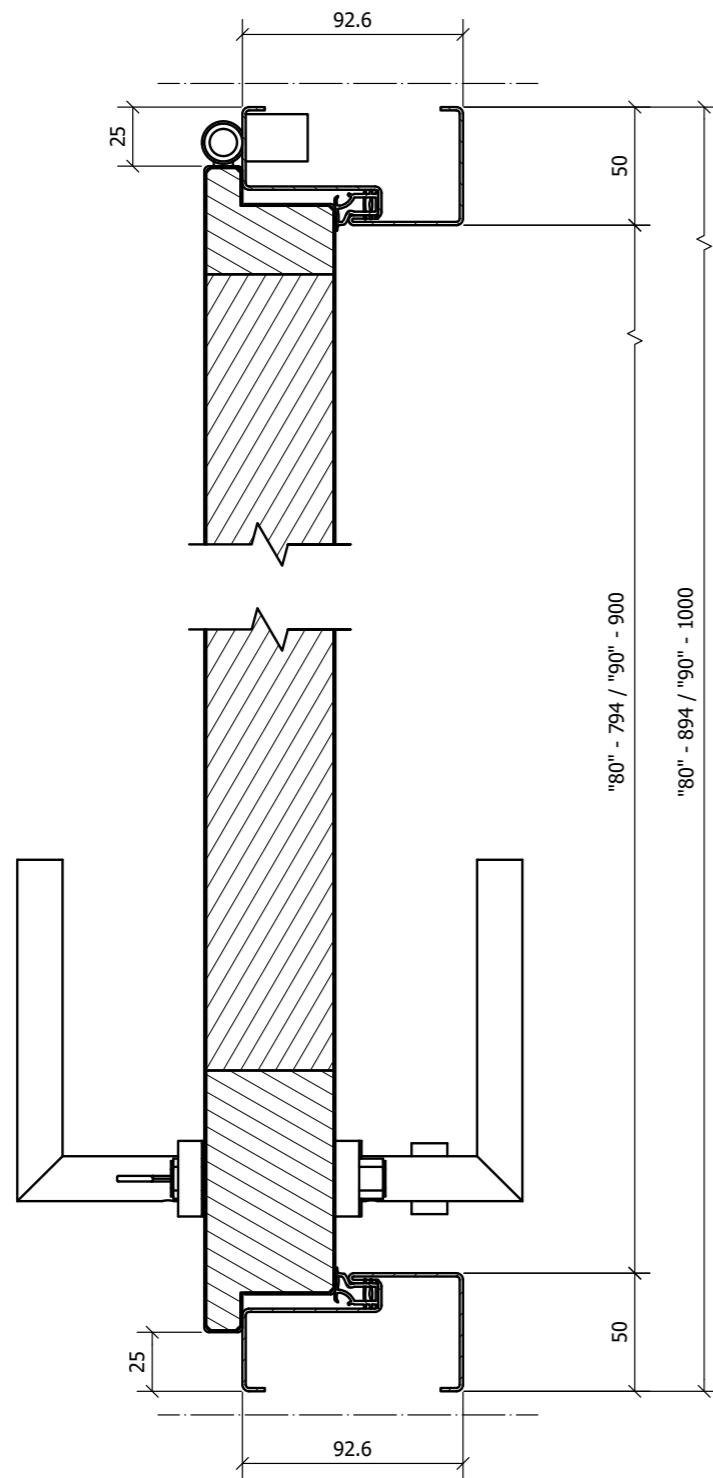
ANTRACIT (RAL 8016)

BÍLÁ (RAL 8016)

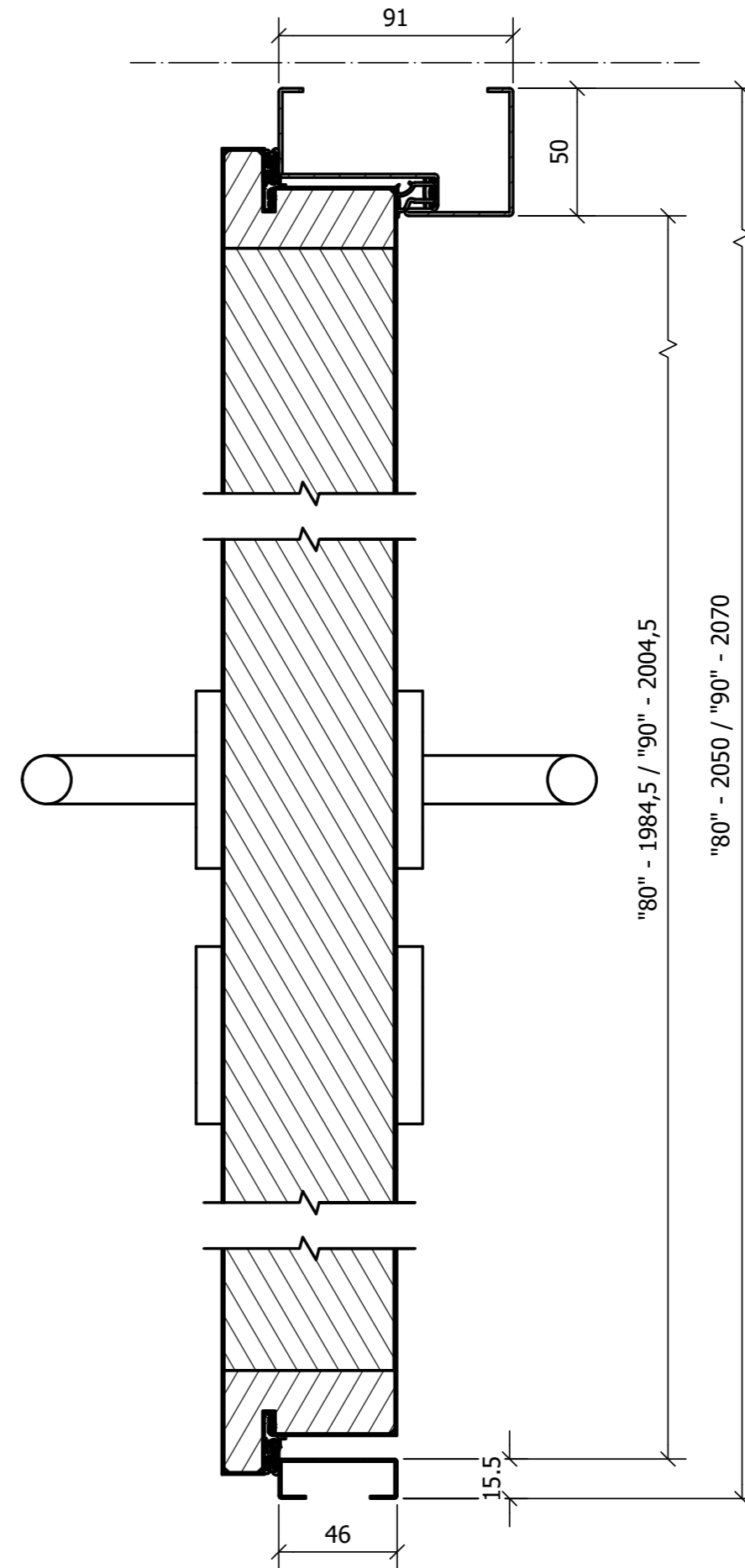
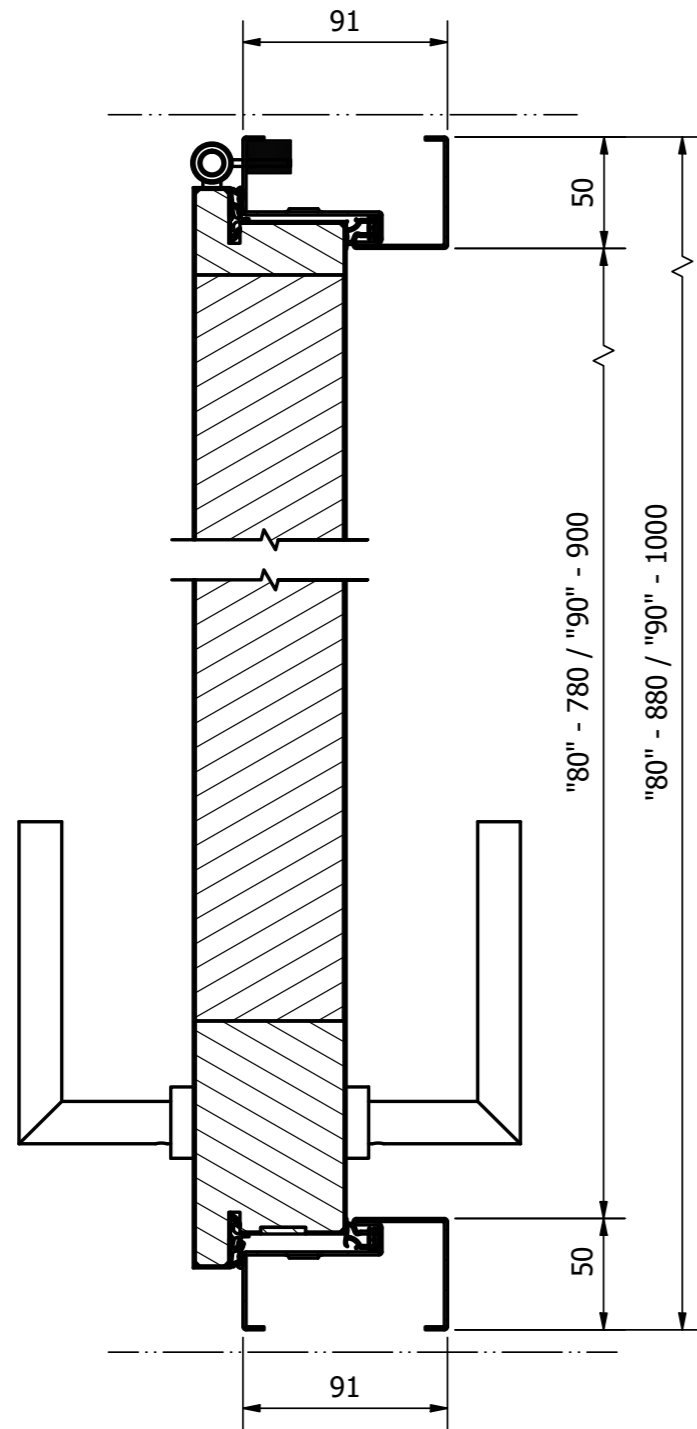
HNĚDÝ (RAL 7016)

ZINEK

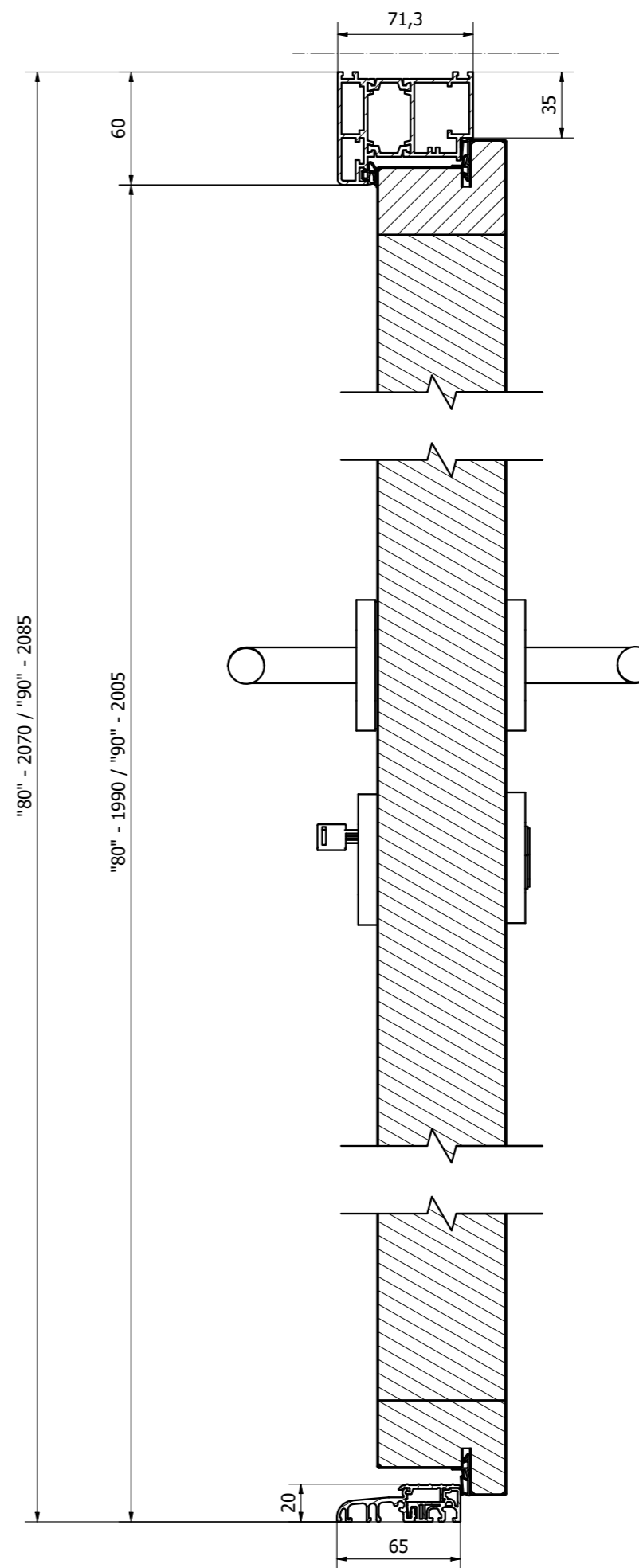
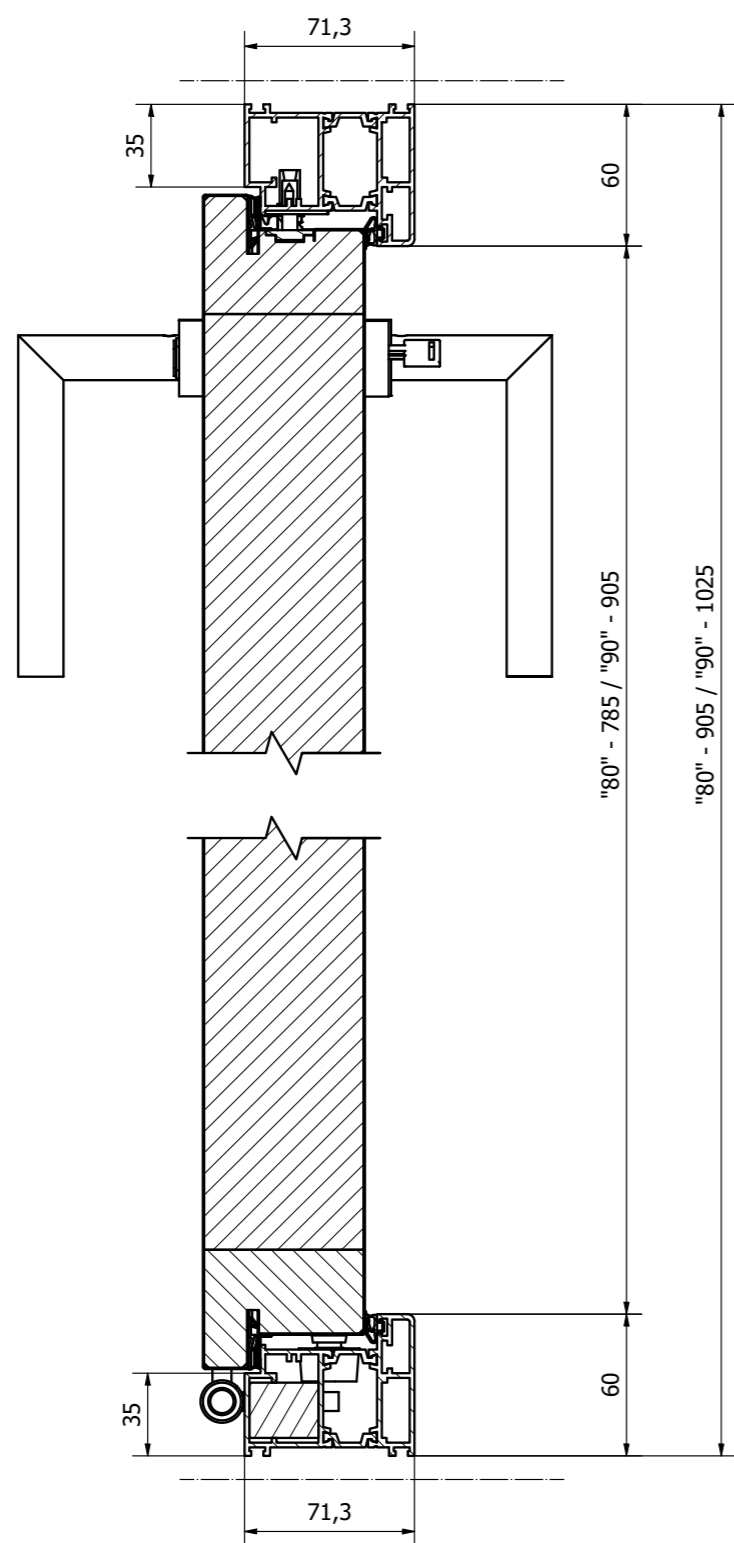
ROZMĚRY DVEŘÍ P55



ROZMĚRY DVEŘÍ S68



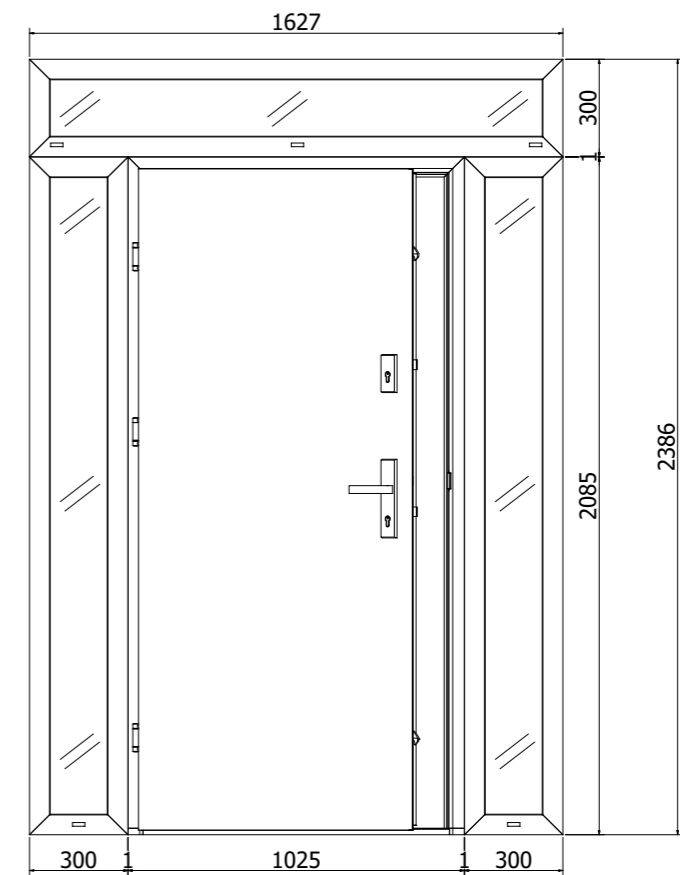
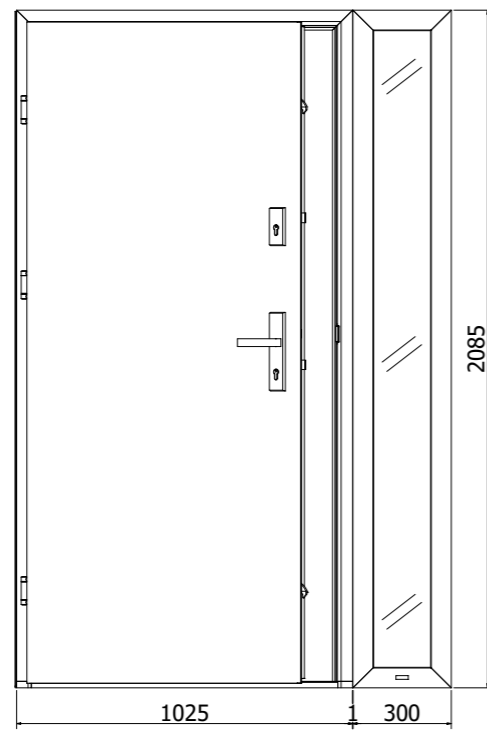
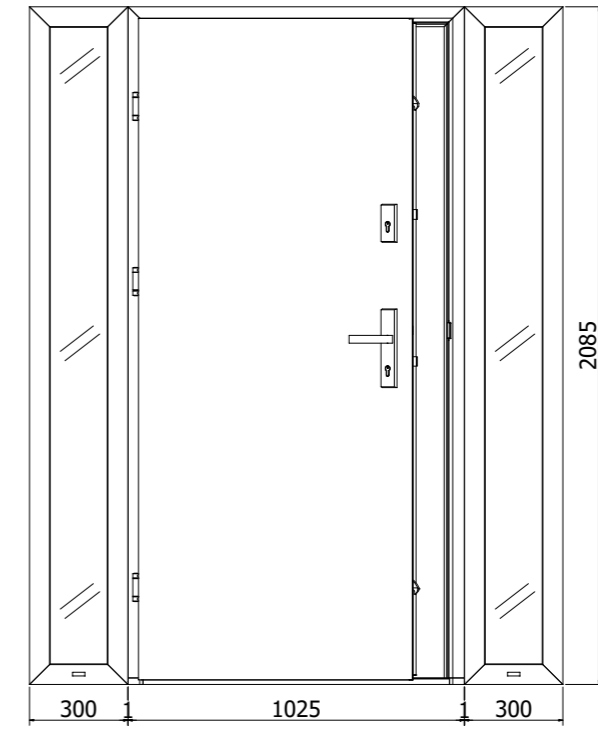
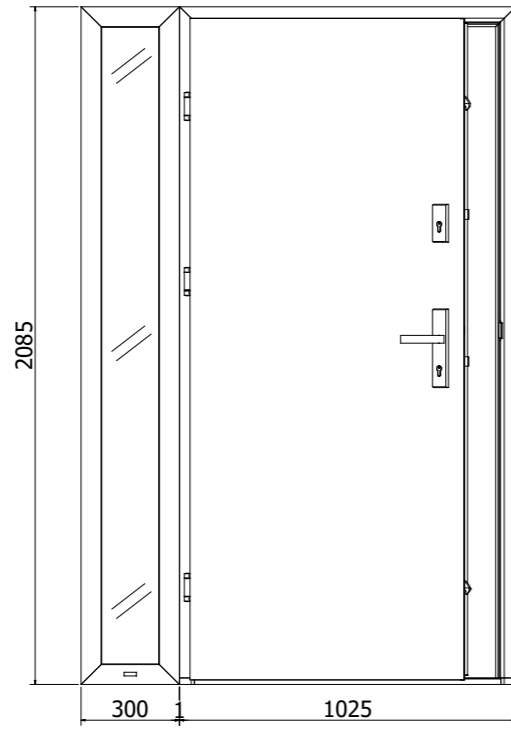
ROZMĚRY DVEŘÍ S68 ARCTIC



SVĚTLÍKY



ROZMĚRY SVĚTLÍKŮ



O.K.DOORS®

RADEX POLAND SP. Z O.O.
UL. PRZEMYSŁOWA 3, 14-200 IŁAWA,
POLSKO

+48 89 648 75 01
+48 89 644 82 88

SALES@RADEX.COM
WWW.RADEX.COM

Tato publikace nepředstavuje nabídku ve smyslu zákona a má pouze informativní charakter.

Výrobce si vyhrazuje právo na změny.

POZNÁMKA: Vzhledem k technologii tisku se barvy v katalogu mohou lišit od skutečných barev. Spolehejte se prosím na barevné vzorky.



KONFIGURÁTOR DVEŘÍ

VYDÁNÍ 01/2024

